

**UCHWAŁA NR XLI/17/17
RADY POWIATU W STASZOWIE**

z dnia 28 kwietnia 2017 r.

**w sprawie przyjęcia informacji Państwowego Powiatowego Inspektora Sanitarnego w Staszowie
o stanie bezpieczeństwa sanitarnego na terenie powiatu staszowskiego za rok 2016**

Na podstawie art. 12 pkt. 11 ustawy z dnia 5 czerwca 1998 roku o samorządzie powiatowym (Dz.U. z 2016 r. poz. 814 z późn. zm.)¹⁾; oraz art. 12a, ust. 3 ustawy z dnia 14 marca 1985 roku o Państwowej Inspekcji Sanitarnej (Dz. U. z 2015 r. poz. 1412 z późn. zm.)²⁾ Rada Powiatu w Staszowie uchwala, co następuje:

§ 1. Przyjmuje się informację Państwowego Powiatowego Inspektora Sanitarnego w Staszowie o stanie bezpieczeństwa sanitarnego na terenie powiatu staszowskiego za 2016 rok.

§ 2. Informacja Państwowego Powiatowego Inspektora Sanitarnego o stanie bezpieczeństwa sanitarnego na terenie powiatu staszowskiego za rok 2016 stanowi załącznik do niniejszej uchwały.

§ 3. Wykonanie uchwały powierza się Zarządowi Powiatu w Staszowie.

§ 4. Uchwała wchodzi w życie z dniem podjęcia.

Przewodniczący Rady

Damian Sierant

¹⁾Zmiany tekstu jednolitego wymienionej ustawy zostały ogłoszone w Dz. U. z 2016r. poz. 1579; poz. 1948

²⁾Zmiany tekstu jednolitego wymienionej ustawy zostały ogłoszone w Dz. U. z 2016r. poz. 1165; poz. 2003

Załącznik do Uchwały Nr XLI/17/17
Rady Powiatu w Staszowie
z dnia 28 kwietnia 2017 r.

Powiatowa Stacja Sanitarno-Epidemiologiczna w Staszowie



STAN SANITARNY powiatu staszowskiego 2016

Spis treści

Wstęp.....	3
I. Ocena zagrożenia epidemicznego.....	4
II. Jakość wody do spożycia.....	11
III. Zapobiegawczy nadzór sanitarny.....	13
IV. Stan sanitarny obiektów użyteczności publicznej.....	16
V. Stan sanitarny zakładów ochrony zdrowia.....	19
VI. Warunki sanitarno-higieniczne środowiska pracy.....	22
VII. Nadzór nad placówkami nauczania i wychowania oraz placówkami wypoczynku dzieci i młodzieży.....	26
VIII. Stan sanitarny obiektów żywności, żywienia i przedmiotów użytku...	31
IX. Promocja zdrowia i oświata zdrowotna.....	45
X. Nadzór nad środkami zastępczymi.....	50
Podsumowanie.....	51

WSTĘP

Państwowy Powiatowy Inspektor Sanitarny w Staszowie prowadzi nadzór sanitarny na terenie powiatu staszowskiego, który obejmuje obszar 8 gmin, o powierzchni 926 km², zamieszkiwany przez 72857 ludności (stan na 30-06-2016r. na podstawie danych GUS).

Działalność Państwowej Inspekcji Sanitarnej w 2016 roku ukierunkowana była na ochronę zdrowia ludzkiego przed niekorzystnym wpływem szkodliwości i uciążliwości środowiskowych oraz zapobieganie powstawaniu chorób, w tym zakaźnych i zawodowych.

Cel ten realizowano poprzez sprawowanie nadzoru nad warunkami:

- ⇒ zdrowotnymi żywności, żywienia i przedmiotów użytku,
- ⇒ higieniczno – sanitarnymi, jakie powinien spełniać personel medyczny, sprzęt oraz pomieszczenia, w których udzielane są świadczenia zdrowotne
- ⇒ higieny środowiska
- ⇒ higieny pracy w zakładach pracy
- ⇒ higieny procesów nauczania i wychowania
- ⇒ higieny wypoczynku i rekreacji

Wykonywanie tych zadań polegało na sprawowaniu zapobiegawczego i bieżącego nadzoru sanitarnego, działalności zapobiegawczej i przeciwepidemicznej oraz oświatowo – zdrowotnej.

Działalność Państwowej Inspekcji Sanitarnej realizowana była w oparciu o sporządzane plany pracy, zgodnie z opracowanym wzorem i Wytycznymi Głównego Inspektora Sanitarnego. W działalności kontrolnej Państwowej Inspekcji Sanitarnej stosowano wdrożony system jakości oraz jednolite procedury kontroli obiektów i urzędzeń.

Wyniki działalności Państwowej Inspekcji Sanitarnej pozwalają na ocenę sytuacji epidemiologicznej i stanu sanitarnego powiatu staszowskiego, uwzględniającą istniejące oraz mogące pojawić się zagrożenia.

Sytuację epidemiologiczną powiatu staszowskiego opracowano na podstawie posiadanych materiałów oraz danych zebranych w 2016 roku.

I. OCENA ZAGROŻENIA EPIDEMICZNEGO

W 2016 roku działalność Sekcji Nadzoru Przeciwepidemicznego Powiatowej Stacji Sanitarno – Epidemiologicznej w Staszowie była skoncentrowana na:

- bieżącym monitorowaniu sytuacji epidemiologicznej w celu identyfikacji zagrożeń związanych z możliwością wystąpienia chorób niebezpiecznych,
- realizowaniu zadań wynikających z aktualnej sytuacji epidemiologicznej w powiecie staszowskim,
- nadzorze nad uodpornieniem populacji w ramach obowiązkowych szczepień ochronnych na podległym terenie oraz prawidłowymi warunkami przechowywania preparatów szczepionkowych,
- egzekwowaniu obowiązku poddania się szczepieniom ochronnym przez osoby zobowiązane,
- nadzorze nad podmiotami leczniczymi w celu poprawy ich stanu sanitarno – higienicznego i zmniejszenia zagrożenia szerzenia się zakażeń.

1. Działania w sytuacjach kryzysowych

W Powiatowej Stacji Sanitarno-Epidemiologicznej jest opracowany i na bieżąco aktualizowany „Plan działania przeciwepidemicznego w sytuacjach kryzysowych”. Powiatowa Stacja Sanitarno-Epidemiologiczna w Staszowie posiada czynny telefon alarmowy udostępniony podmiotom wykonującym działalność leczniczą i organom współpracującym ze służbami sanitarnymi.

W związku z możliwym wzrostem zagrożenia epidemicznego podczas obchodów Świątowych Dni Młodzieży Kraków 2016, które miały miejsce w dniach 26-31.07.2016r. oraz poprzedzającymi je obchodami w diecezjach prowadzono zintensyfikowane działania nadzоровe oraz doskonalące funkcjonowanie procedur postępowania w przypadkach wystąpienia sytuacji kryzysowych. Podejmowano działania ukierunkowane min. na znajomość przez pracowników podmiotów leczniczych procedur postępowania z osobami podejrzanymi o zachorowanie na chorobę szczególnie niebezpieczną i wysoce zakaźną. Podczas pobytu pielgrzymów nie odnotowano zdarzeń o charakterze kryzysowym, zachorowań typu zatrucie pokarmowe, a także do tutejszego Inspektora Sanitarnego nie wpłynęła żadna interwencja.

2. Sytuacja epidemiologiczna w zakresie chorób zakaźnych

Ocena sytuacji epidemiologicznej chorób zakaźnych w powiecie staszowskim została sporządzona w oparciu o przypadki zachorowań i zakażeń, jakie zostały zgłoszone do Powiatowej Stacji Sanitarno – Epidemiologicznej w Staszowie zgodnie z obowiązującymi przepisami prawnymi, na podstawie sprawozdania MZ-56 o zachorowaniach na choroby zakaźne, zakażeniach i zatruciach. W roku 2016 zarejestrowano na terenie powiatu staszowskiego 2265 przypadków zachorowań na choroby zakaźne, w roku 2015 – 809 przypadków.

Dane za rok 2016 zostały porównane z danymi za rok 2015. Współczynniki zapadalności dla chorób za 2016 rok zostały policzone na 100 tys. mieszkańców i porównane ze współczynnikami zapadalności w 2015. oraz ze współczynnikami zapadalności w województwie świętokrzyskim i w Polsce (tabela nr 1).

W roku 2016 **zarejestrowano** na terenie powiatu staszowskiego następujące choroby zakaźne (dla porównania podano dane za 2014 i 2015 r.)

	rok 2014	rok 2015	rok 2016
▪ Salmonellozy	36	23	30
▪ Inne bakteryjne zakażenia jelitowe (ogółem)	14	14	22
w tym dzieci do lat 2	6	7	6
▪ Wirusowe zakażenia jelitowe (ogółem)	107	108	73
w tym dzieci do lat 2	59	58	16
▪ Biegunka i zapalenie żołądkowo-jelitowe BNO, o prawdopodobnie zakaźnym pochodzeniu (ogółem)	37	78	119
w tym dzieci do lat 2	20	31	30
▪ Giardioza (lamblioza)	23	1	11
▪ Krztusiec	3	4	21
▪ Różyczka	6	4	0
▪ Płonica (szkarlatyna)	1	29	8
▪ Choroba wywołana przez Streptococcus pyogenes inwazyjna: róża	1	1	3
▪ Kiła	0	3	3
▪ Borelioza z Lyme	11	12	25
▪ Styczność i narażenie na wściekliznę /potrzeba szczepień/	14	13	11
▪ Wirusowe zapalenie opon mózgowych	3	2	0
▪ Ospa wietrzna	333	393	273
▪ Wirusowe zapalenie wątroby typu B przewlekłe	4	9	8
▪ Wirusowe zapalenie wątroby typu C	1	5	6
▪ Nowo wykryte zakażenia HIV	1	0	1
▪ Świnka (nagminne zapalenie przyusznic)	4	5	7
▪ Bakteryjne zapalenie opon mózgowych i/lub mózgu	3	1	1

Tabela 1: Zapadalność na 100 tys. mieszkańców. Zestawienie porównawcze za rok 2015- 2016, w stosunku do województwa świętokrzyskiego i Polski.

L.p.	Jednostka chorobowa	Powiat		2016r. wojew.	2016r. Polska
		2015 r.	2016 r.		
1.	Salmonelozy /zatrucia pokarmowe/	31,36	41,17	29,17	25,21
2.	Inne bakteryjne zakażenia jelitowe (ogółem)	19,09	30,19	65,20	33,91
3.	Inne bakteryjne zakażenia jelitowe (u dzieci do lat 2)	543,47	305,81	249,96	227,84
4.	Wirusowe zakażenia jelitowe (ogółem)	147,30	100,19	104,18	116,66
5.	Wirusowe zakażenia jelitowe (u dzieci do lat 2)	4503,10	815,49	1373,20	2 270,77
6.	Biegunki i zapalenie żołądkowo-jelitowe BNO o prawdopodobnie zakaźnym pochodzeniu	106,38	163,33	95,41	156,88
7.	Biegunki i zapalenie żołądkowo-jelitowe BNO o prawdopodobnie zakaźnym pochodzeniu u dzieci do lat 2	2406,83	1529	1430,15	2 260,87
8.	Lamblioza	1,36	15,09	2,71	3,83
9.	Krztusiec	5,46	28,22	8,92	17,84
10.	Płonica /szkarlatyna/	39,55	10,98	36,66	53,00
11.	Kiła (wczesna i późna)	4,09	4,12	2,38	2,39
12.	Bakteryjne zapalenie opon mózgowych i/lub mózgu (inne nie określone)	1,36	1,37	0,71	0,69
13.	Borelioza z Lyme	16,37	34,31	31,72	35,40
14.	Ospa wietrzna	536	374,70	340,45	418,09
15.	Różyczka	5,45	-	1,35	2,98
16.	Świnka	6,82	9,60	5,15	5,73
17.	wzw typu C	6,82	8,23	9,72	11,13
18.	wzw typu B - przewlekłe	12,27	10,98	4,06	9,79
19.	Nowo wykryte zakażenia HIV	-	1,37	0,79	3,80
20.	Grypa i podejrzenia grypy ogółem	24,54	2 233,14	7 707,61	9 987,01
21.	Styczność i narażenie na wściekliznę	17,73	15,09	20,00	20,76

W roku sprawozdawczym:

- w dalszym ciągu wysoką zapadalnością charakteryzują się zachorowania na ospę wietrzną, zarejestrowano 273 przypadki zachorowań. Na utrzymującą się wysoką zapadalność wpływa brak szczepienia przeciw ospie wietrznej w kalendarzu obowiązkowych szczepień ochronnych, z wyjątkiem wskazanych w PSO, wybranych grup dzieci do ukończenia 12 roku życia
- w stosunku do 2015 roku nastąpił wzrost zachorowań na biegunki i zapalenia żołądkowo-jelitowe BNO o prawdopodobnie zakaźnym pochodzeniu, zarejestrowano ogółem 119 przypadków zachorowań natomiast w 2015 roku liczba zachorowań wynosiła 78

- niekorzystnie przedstawiała się sytuacja epidemiologiczna zachorowań na salmonellozę; zarejestrowano 30 przypadków zachorowań wywołanych pałeczkami *Salmonella*, co stanowi istotny wzrost zachorowań w porównaniu do roku 2015, w którym odnotowano 23 przypadki. Najczęstszą przyczyną zachorowań na salmonellozę są jaja i gotowe potrawy. Głównym powodem występowania chorobotwórczych drobnoustrojów w spożywanej żywności jest nieodpowiednia obróbka termiczna, brak dbałości o higienę przygotowywania potraw, niewłaściwe warunki przechowywania żywności
- znacznie wzrosła liczba zachorowań na lambliozę, zarejestrowano 11 przypadków (w 2015r. – 1). Wszystkie zgłoszone przypadki zostały potwierdzone badaniami laboratoryjnymi. Zachorowania na tę jednostkę chorobową wiążą się zazwyczaj z brakiem przestrzegania podstawowych zasad higieny
- w porównaniu do roku 2015 obserwowano wzrost liczby zachorowań na boreliozę; zarejestrowano 25 przypadków (w 2015 r. - 12 zachorowań)
- niekorzystnie przedstawiała się sytuacja epidemiologiczna zachorowań i podejrzeń zachorowań na grypę. Zarejestrowano ogółem 1627 przypadków zachorowań (dla porównania w 2015r. – 81 przypadków zachorowań i podejrzeń zachorowań na grypę). Skierowano do szpitala 141 osób głównie z powodu objawów ze strony układu oddechowego. Potwierdzono laboratoryjnie 2 przypadki grypy - u jednej osoby hospitalizowanej zidentyfikowano wirus A/H1N1/v, wynik badania u drugiej osoby potwierdził zakażenie wirusem typu B. Nie odnotowano zgonów z powodu grypy. Szczepienie stanowi najlepszą profilaktykę przed zachorowaniem na grypę. Można je wykonać przez cały okres zachorowań, jednak najlepiej przyjąć je na początku sezonu epidemicznego, czyli we wrześniu lub październiku. W roku sprawozdawczym przeciwko grypie zaszczepionych zostało 1330 osób, co stanowi około 1,83 % ogółu ludności powiatu
- w porównaniu do roku 2015 nastąpił spadek zachorowań na wirusowe zakażenia jelitowe. W 2016 roku zarejestrowano 73 przypadki (w 2015r. – 108). Główną przyczyną występowania biegunek o etiologii wirusowej są zakażenia wywołane przez rotawirusy. W zapobieganiu tych zakażeń najskuteczniejszą metodą eliminacji zachorowań są szczepienia zalecane u małych dzieci. Według danych przekazanych z punktów szczepień w roku 2016 zaszczepiono przeciwko zakażeniom rotawirusowym 78 dzieci do drugiego roku życia
- na podobnym poziomie w stosunku do roku ubiegłego kształtuje się liczba zachorowalności/wykrywalności wirusowych zapaleń wątroby: t.j. w 2016 zarejestrowano 8 przypadków przewlekłego wirusowego zapalenia wątroby typu B, w 2015 - 9 przypadków. Aktualna sytuacja epidemiologiczna wzw B wynika z powszechności obowiązkowych szczepień dzieci, popularności szczepień zalecanych przed zabiegami operacyjnymi, a także stale poprawiających się warunków świadczenia usług w sektorze ochrony zdrowia. Nie zgłaszano podobnie jak w latach ubiegłych zachorowań na wirusowe zapalenie wątroby typu B – ostre
- zarejestrowano 6 przypadków wirusowego zapalenia wątroby typu C (2015 r. - 5 przypadków.) Z uwagi na brak metod zapobiegania zakażeniom HCV w drodze szczepień ochronnych, szerzeniu się zachorowań na wirusowe zapalenie wątroby typu C można zapobiec w drodze działań polegających na wdrażaniu i przestrzeganiu procedur higieniczno-sanitarnych w zakresie wykonywania świadczeń zdrowotnych oraz zabiegów o charakterze niemedycznym przebiegających z naruszeniem ciągłości tkanek (zakłady kosmetyczne, studia tatuażu), jak również poprzez działania o charakterze profilaktyczno-edukacyjnym
- podobnie jak w roku 2015 zarejestrowano: 1 przypadek nieokreślonego bakteryjnego zapalenia opon mózgowo-rdzeniowych
- nie odnotowano zachorowań na różyczkę, w 2015 r. 4 przypadki

- w ramach nadzoru nad gruźlicą w 2016 roku zaobserwowano nieznaczny spadek zarejestrowanych przypadków rozpoznania gruźlicy – 13 zachorowań (w roku 2015 – 14 przypadków.) Wśród zarejestrowanych przypadków gruźlicy nie odnotowano zachorowań w grupie dzieci w wieku 0 ÷ 14 lat i młodzieży w wieku 15-19 lat. Osoby z najbliższego otoczenia zostały objęte nadzorem lekarskim. Wszystkie zarejestrowane przypadki dotyczyły gruźlicy płuc. Zarejestrowano zgon z powodu gruźlicy 56- letniego mężczyzny.

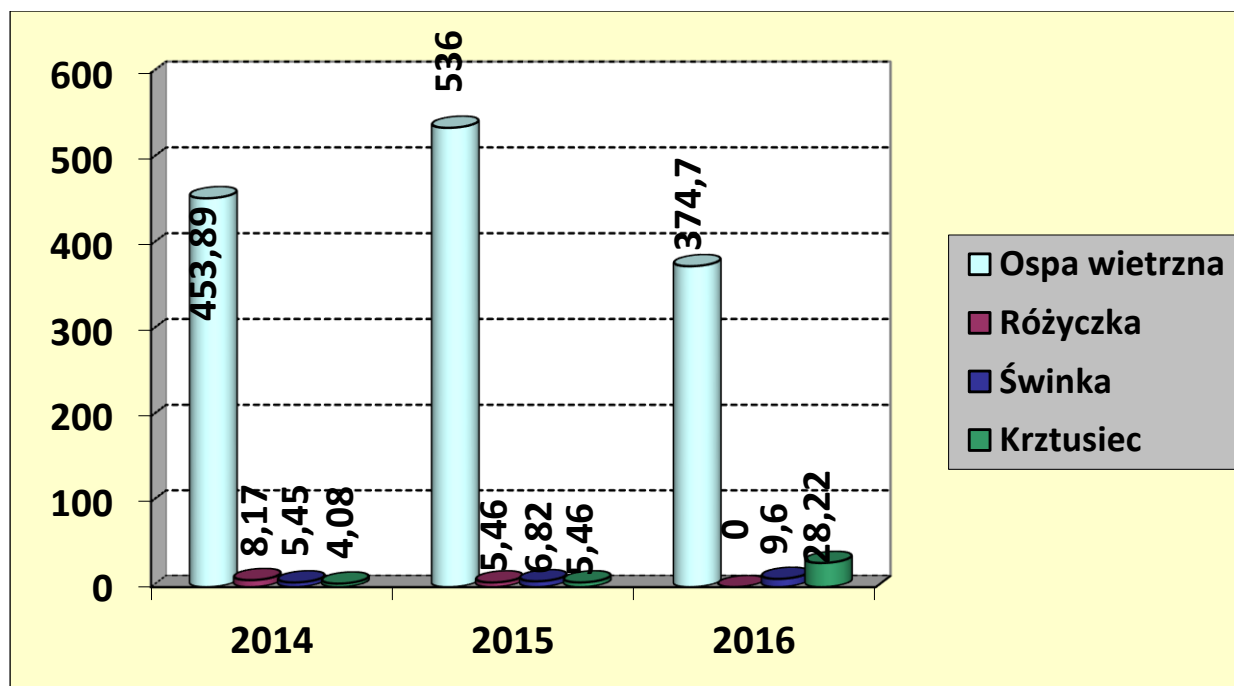
Ogniska chorób przenoszonych drogą pokarmową

W 2016r. zarejestrowano 3 ogniska zbiorowego zatrucia pokarmowego. W 2 przypadkach stwierdzonym czynnikiem etiologicznym były pałeczki *Salmonella Enteritidis*. Narazonych na zachorowanie w tych środowiskach było łącznie 8 osób, zachorowało 5, hospitalizowano 3 osoby, w tym 2 dzieci do lat 14. W 1 przypadku stwierdzonym czynnikiem etiologicznym, który wywołał zakażenie były norowirusy. Ognisko wystąpiło na imprezie p.n. „półmetek” zorganizowanej w restauracji w Staszowie. Narazonych na zakażenie było 115 osób. Objawy ze strony układu pokarmowego wystąpiły u 15 osób, hospitalizowano 1 osobę. Nie ustalono nośnika zakażenia.

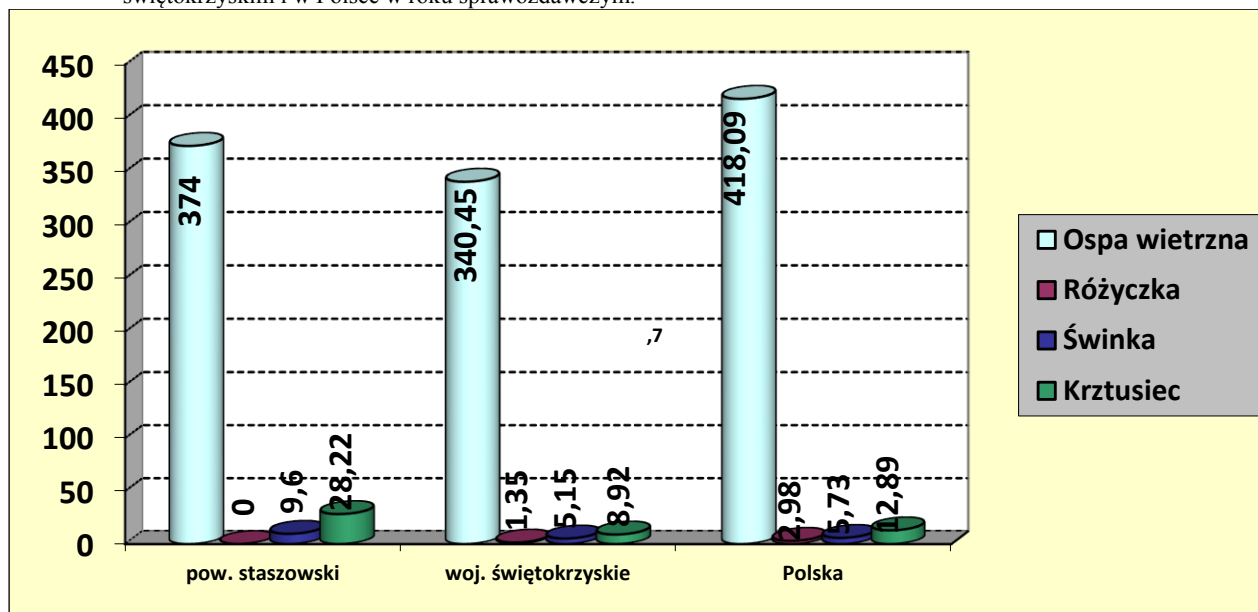
W ramach monitoringu chorób odzwierzęcych Państwowy Powiatowy Inspektor Sanitarny w Staszowie realizuje współpracę z Powiatowym Lekarzem Weterynarii na mocy Porozumienia z dnia 10.03.2008 r. oraz zgodnie z §4 Rozporządzenia Ministra Zdrowia z dnia 15 stycznia 2013r. w sprawie współdziałania między organami Państwowej Inspekcji Sanitarnej, Inspekcji Weterynaryjnej, oraz Inspekcji Ochrony Środowiska w zakresie zwalczania zakażeń i chorób zakaźnych, które mogą być przenoszone ze zwierząt na ludzi lub z ludzi na zwierzęta (Dz. U 2013 r., poz. 160).

W 2016 roku podobnie jak w latach ubiegłych przesyłano zgłoszenia dotyczące osób narażonych na zakażenie wirusem wścieklizny w związku z pokąsaniem przez zwierzęta, celem poddania ich obserwacji i wykluczenia zachorowania oraz informacje dotyczące wystąpienia gruźlicy płuc u ludzi.

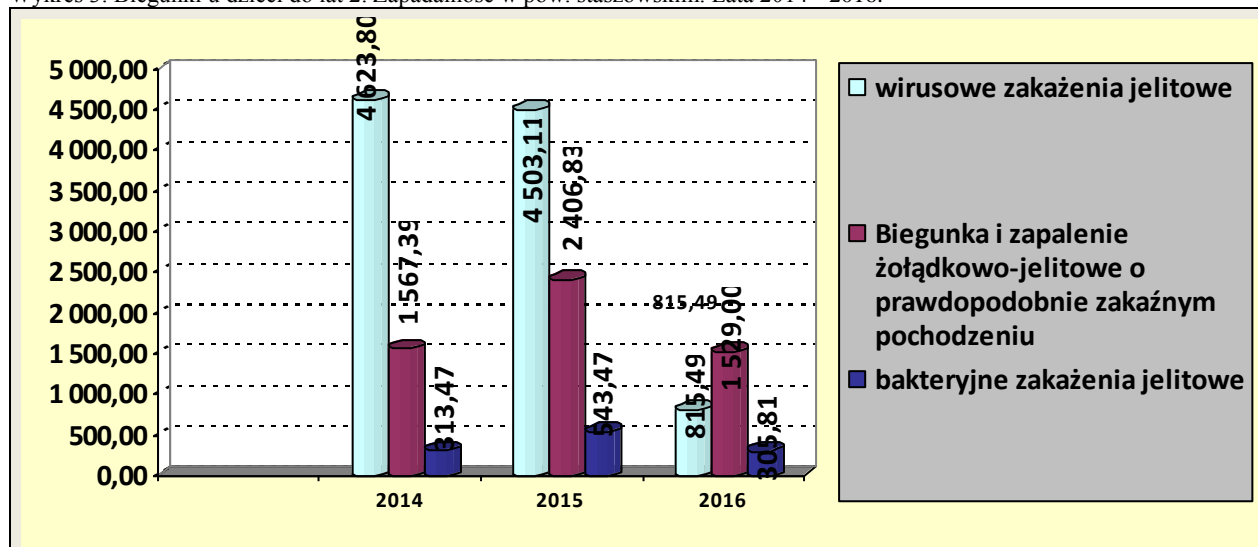
Wykres 1. Choroby zakaźne wieku dziecięcego. Zapadalność w powiecie staszowskim. Lata 2014-2016.



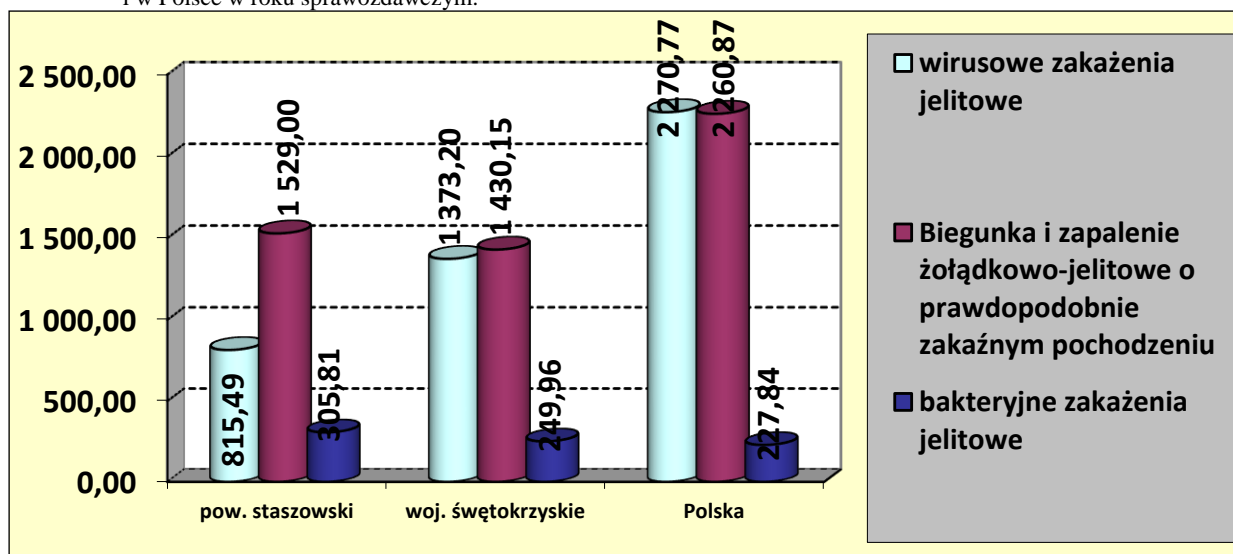
Wykres 2. Choroby zakaźne wieku dziecięcego. Zapadalność w powiecie staszowskim w porównaniu do zapadalności w woj. świętokrzyskim i w Polsce w roku sprawozdawczym.



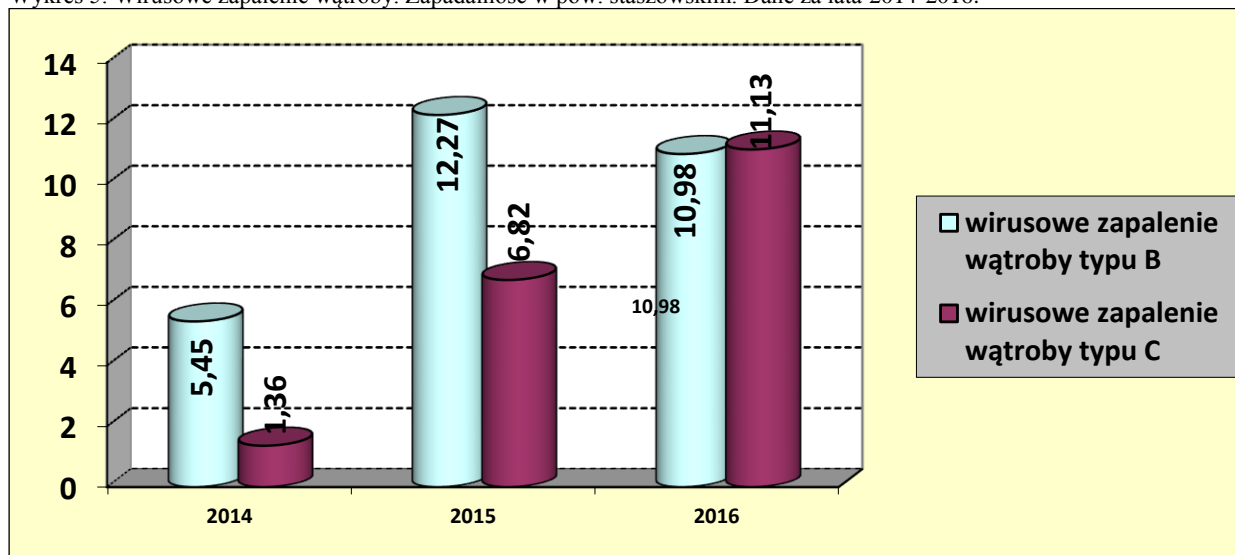
Wykres 3. Biegunki u dzieci do lat 2. Zapadalność w pow. staszowskim. Lata 2014 - 2016.



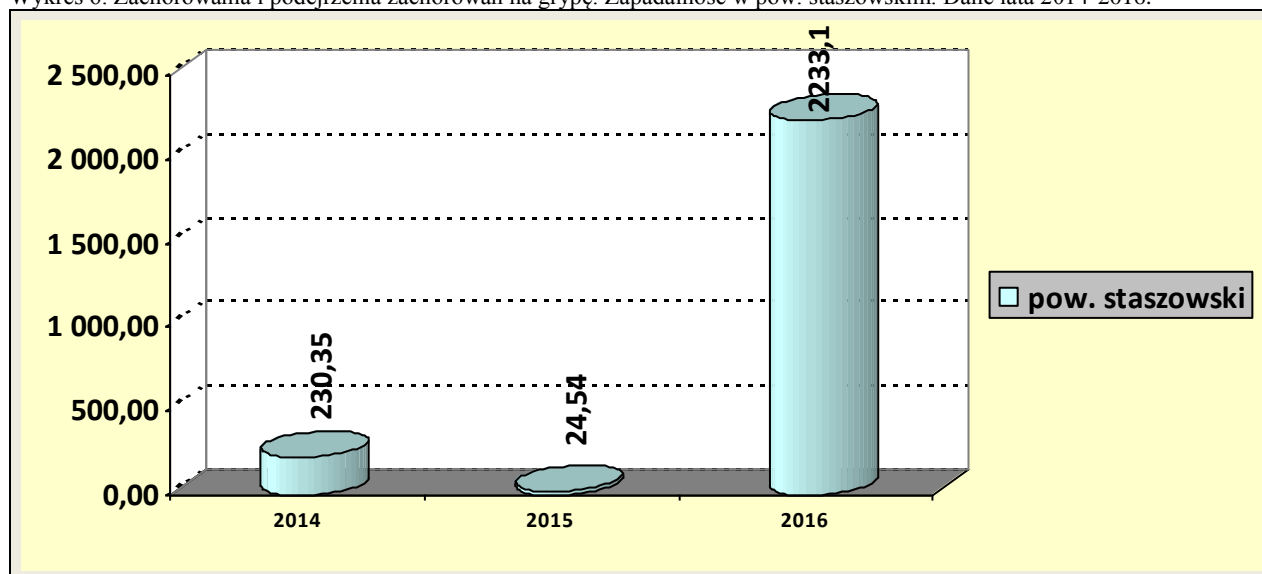
Wykres 4. Biegunki u dzieci do lat 2. Zapadalność w pow. staszowskim w porównaniu do zapadalności w woj. świętokrzyskim i w Polsce w roku sprawozdawczym.




Wykres 5. Wirusowe zapalenie wątroby. Zapadalność w pow. staszowskim. Dane za lata 2014-2016.



Wykres 6. Zachorowania i podejrzenia zachorowań na grypę. Zapadalność w pow. staszowskim. Dane lata 2014-2016.



Wykres 7. Zapadalność na grypę w pow. staszowskim w porównaniu z zapadalnością w woj. Świętokrzyskim i w Polsce w roku sprawozdawczym



II. JAKOŚĆ WODY DO SPOŻYCIA

W powiecie staszowskim wszystkie ujęcia wody do spożycia oparte są na wodach podziemnych. W stosunku do lat poprzednich liczba nadzorowanych wodociągów nie zmieniła się. W roku 2016 w ewidencji Powiatowej Stacji Sanitarnej – Epidemiologicznej w Staszowie znajdowało się 14 ujęć wody, z czego 12 to ujęcia dla wodociągów sieciowych stanowiących podstawowe źródło zaopatrzenia w wodę ludności powiatu staszowskiego, pozostałe 2 to ujęcia lokalne, z których zaopatrywane są: Dom Pomocy Społecznej w Kurozwękach oraz Stadnina koni w Kurozwękach. Ponadto w dwóch gminach, tj. Osiek i Oleśnica część ludności korzysta z wody pochodzącej z ujęć położonych poza terenem powiatu (tzw. sieci obce), są to wodociąg Wójcieszka (powiat buski) oraz wodociąg Sulisławice (powiat sandomierski). Mieszkańcy jednej miejscowości, tj. Brody w gminie Oleśnica nie mają możliwości korzystania z wody wodociągowej.

W 2016 roku nadzorem objęto wszystkie zewidencjonowane urządzenia wodociągowe. co najmniej dwa razy w roku pobierane były próby wody z każdego urządzenia. W ramach prowadzonego monitoringu jakości wody łącznie przeprowadzono 45 kontroli jakości wody do spożycia, w trakcie których pobrano 51 prób wody oraz przeprowadzono 12 kontroli stanu sanitarno – technicznego urządzeń wodociągowych.

Aktualnie obowiązujące przepisy narzucają zarządcom wodociągów prowadzenie kontroli wewnętrznej, której jednym z elementów są systematyczne badania jakości wody z częstotliwością określoną w rozporządzeniu Ministra Zdrowia z dn. 13 listopada 2015r. w sprawie jakości wody przeznaczonej do spożycia przez ludzi (Dz. U. z 2015r., poz. 1989). W roku sprawozdawczym zarządcy wodociągów realizowali ten obowiązek, jakość wody z poszczególnych wodociągów była badana zgodnie z opracowanymi i uzgodnionymi harmonogramami na rok 2016, a sprawozdania z wykonanych badań przedkładano na bieżąco do oceny tut. Inspektorowi Sanitarnemu. Na koniec roku sprawozdawczego oceniono, że 100% nadzorowanych wodociągów dostarczało wodę o odpowiedniej jakości podobnie jak w poprzednim roku sprawozdawczym. Wydane zostały roczne oceny jakości wody.

Charakterystyka poszczególnych grup urządzeń zaopatrzenia ludności w wodę

Wodociągi o produkcji <100 m³/ dobę

W tej grupie wodociągów znajdują się 4 obiekty, tj. wodociąg Wola Osowa, Korytnica, Osówka i Rudki – Potok. Z wody dostarczanej przez te wodociągi korzysta szacunkowo 3,33 % ludności powiatu. Wszystkie wodociągi tej grupy zostały objęte kontrolą. W trakcie roku jednokrotnie odnotowano złą jakość bakteriologiczną w wodzie pochodzącej z wodociągu Rudki – Potok w gminie Szydłów – stwierdzono obecność bakterii grupy coli. Zarządca wodociągu podjął natychmiastowe działania naprawcze. Ponowne badania wykazały dobrą jakość bakteriologiczną wody, stwierdzona została przydatność wody do spożycia. W pozostałych wodociągach nie wystąpiły przekroczenia analizowanych parametrów, jakość wody na koniec roku została oceniona pozytywnie we wszystkich wodociągach tej grupy.

Wodociągi o produkcji 100 – 1000 m³/ dobę

Obecnie w tej grupie znajdują się 4 wodociągi, w stosunku do roku ubiegłego liczba wodociągów zmniejszyła się o 1. Dwa wodociągi „Szydłów” i „Bogoria” z uwagi na zwiększoną w porównaniu z rokiem 2015 dobową produkcję wody (Szydłów – 1002,9 m³/dobę, Bogoria – 1032,8 m³/dobę) zostały przeniesione do grupy wodociągów o wyższej produkcji dobowej, przybył wodociąg „Rytwiany”, który zwiększył produkcję dobową z 82,7 m³/dobę do 176 m³/dobę . Pozostałe wodociągi w tej grupie to: Ruda, Sztombergi oraz Łubnice. Z wody dostarczanej przez te wodociągi korzystało 20,42 % ludności powiatu. Trzy wodociągi tej

grupy dostarczają wodę poddawaną procesom uzdatniania (wodociąg Łubnice, Ruda, Rytwiany). W miesiącu maju w wodociągu „Ruda” stwierdzono obecność bakterii grupy coli. Wydano decyzję o braku przydatności wody do spożycia oraz nakazującą unieruchomienie wodociągu i podjęcie działań naprawczych. Działania naprawcze podjęte przez zarządcę wodociągu doprowadziły do poprawy jakości wody, ponowne badania wykazały odpowiednią jakość wody, wydano decyzję stwierdzającą przydatność wody do spożycia. Jakość wody pochodzącej z pozostałych wodociągów nie budziła zastrzeżeń.

Na koniec roku sprawozdawczego wszystkie wodociągi tej grupy oceniono pozytywnie.

Wodociągi o produkcji 1000 – 10000 m³/dobę

W tej grupie urządzeń wodnych znajdują się obecnie 4 wodociągi, tj.: Staszów, Wiązownica, Szydłów i Bogoria. Z wody dostarczanej przez te wodociągi korzystało 72,58% ludności powiatu. Nie odnotowano problemów z jakością wody

Na koniec roku sprawozdawczego jakość wody z tych wodociągów została oceniona pozytywnie.

Sieci tzw. obce

To sieci wodociągowe znajdujące się na terenie powiatu staszowskiego, a zaopatrywane w wodę z ujęć wody położonych poza terenem powiatu. W gm. Osiek miejscowość Bukowa zaopatrywana jest w wodę z wodociągu Sulisławice z ujęciem wody w Ruszczy Kolonii (powiat sandomierski), w gm. Oleśnica miejscowości Oleśnica, Wojnów, Sufczyce korzystają z wody pochodzącej z wodociągu Wójeczka z ujęciem wody w Pacanowie (powiat buski). Łącznie z takiej wody korzysta 3,66% ludności powiatu. Jakość tej wody jest również systematycznie badana przez PSSE oraz przez zarządców w ramach kontroli wewnętrznej.

W ciągu roku dwukrotnie miało miejsce unieruchomienie przez Państwowego Powiatowego Inspektora Sanitarnego w Busku – Zdroju wodociągu Wójeczka. W zaistniałej sytuacji Wójt Gminy Oleśnica został zobowiązany do podjęcia działań mających na celu zapewnienie mieszkańcom gminy wody o odpowiedniej jakości. Badania wody wykonane po przeprowadzonych działaniach naprawczych wykazały właściwą jakość wody.

W sieci wodociągowej na terenie wsi Bukowa w miesiącu czerwcu stwierdzono obecność bakterii grupy coli. Działania podjęte przez UMiG w Osieku doprowadziły do poprawy jakości wody. Powtórne badania nie wykazały obecności bakterii w wodzie.

Na koniec roku sprawozdawczego jakość wody w tych sieciach została oceniona pozytywnie.

Jakość wody ciepłej

W roku 2016 prowadzono nadzór nad jakością wody ciepłej w obiektach użyteczności publicznej, pobierano próby wody ciepłej do badania w kierunku *Legionella sp.* Przeprowadzono 6 kontroli, w trakcie których pobrano łącznie 12 prób wody w 6 obiektach, tj. w 1 obiekcie świadczącym usługi hotelarskie, 3 Domach Pomocy Społecznej oraz 2 Zakładach Opiekuńczo – Lecznicych.. Jakość wody nie budziła zastrzeżeń, nie stwierdzono obecności pałeczek *Legionella sp.*

III. ZAPOBIEGAWCZY NADZÓR SANITARNY

Przedmiotem działalności nadzoru zapobiegawczego w 2016 roku było w szczególności:

1. Uzgadnianie dokumentacji projektowej pod względem wymagań higienicznych i zdrowotnych (projekty budowlane i technologiczne)

Dokonano 21 uzgodnień projektów budowlanych. Uzgodnienia dokumentacji projektowej wydawano w formie opinii sanitarnej, projekty budowlane swoim zakresem obejmowały: realizację inwestycji liniowych takich jak sieci wodociągowe czy kanalizacyjne oraz obiektów kubaturowych takich jak: warsztaty samochodowe, budynek usługowy – biuro rachunkowe, chłodnia mrożonek, budynek produkcyjno-usługowy, lecznica weterynaryjna, budynek usługowo handlowy, oczyszczalnia ścieków.

Ponadto dokonano 8 uzgodnień dokumentacji dotyczącej zmiany sposobu użytkowania pomieszczeń, dotyczyły one: punktów gastronomicznych, zakładu fryzjerskiego, punktu aptecznego. Uzgodnienia te wydawano również w formie opinii.

Ilość uzgadnianej dokumentacji projektowej wzrosła w stosunku do roku 2015.

2. Uzgadnianie wniosków dotyczących uzgodnienia realizacji inwestycji przed wydaniem decyzji o środowiskowych uwarunkowaniach

Wydano 2 opinie przed wydaniem decyzji o środowiskowych uwarunkowaniach, opinie te wydawane w formie postanowienia dotyczyły:

- „Rozbudowy fermy brojlerów, obręb Potok, gmina Szydłów”
- „Budowa chlewni macior i odchowu prosiąt wraz z urządzeniami towarzyszącymi na terenie wsi Oględów, gmina Staszów”

3. Wydawanie opinii, co do potrzeby przeprowadzenia oceny oddziaływania przedsięwzięcia na środowisko, a w przypadku stwierdzenia takiej potrzeby – co do zakresu raportu o oddziaływaniu przedsięwzięcia na środowisko

Wydano 20 opinii, co do potrzeby przeprowadzenia oceny oddziaływania przedsięwzięcia na środowisko.

W 20 przypadkach nie stwierdzono konieczności przeprowadzenia oceny oddziaływania na środowisko, były to:

- Ziemny zbiornik wód powierzchniowych V -50 000 m³ w Kopalni Siarki „Osiek” Mikołajów, Gmina Osiek
- Montaż oprzyrządowania pozwalającego na alternatywę zasilania Wytwórni Mas Bitumicznych na paliwo służące do suszenia mieszanki mineralnej wykorzystującej palnik o mocy do 18MW na gaz ziemny/olej opałowy/pył węglowy oraz posadowienie dodatkowych zbiorników na wymienne paliwa – pył węglowy i olej opałowy ciężki w Wytwórni Mas Bitumicznych w miejscowości Budy
- Budowa farm fotowoltaicznych w gminach: Staszów, Bogoria, Szydłów
- Budowa obwodnicy miejscowości Bogoria w ciągu drogi wojewódzkiej nr 757
- Przebudowa mostu w ciągu drogi wojewódzkiej Nr 756 Starachowice-Szydłów-Stopnica w Solcu Starym, gmina Szydłów
- Budowa węzła betoniarskiego w Połańcu
- Wykonanie instalacji podawania kwasu organicznego do instalacji odsiarczania spalin ENGIE Energia Polska S.A. w Połańcu przez adaptację istniejącej instalacji podawania wody amoniakalnej

- Budowa odcinków wodociągu magistralnego usytuowanego w miejscowości Suchowola, Pliskowola, Niekrasów i Trzcianka, Gmina Osiek
- Rekultywacja kwatery nr 1 do unieszkodliwiania odpadów na terenie Składowiska Odpadów Komunalnych Pocieszka w Staszowie
- Przebudowa odcinka drogi powiatowej nr 0035T Brzeziny-Szydłów, Katuszów
- Budowa mostu przez rzekę Radna w ciągu drogi powiatowej nr 0032T Jarząbki-Solec Stary w m. Solec Stary
- Montaż zwężki komina odprowadzającego spaliny z kotła EP-650 nr 1 w ENGIE Energia Polska S.A. w Połańcu
- Odbudowa uszkodzonej grobli zbiornika retencyjnego Rybnica I w Leśnictwie Smerdyna na cieku „Dopływ do Rybnicy” będącym dopływem Koprzywianki w miejscowości Rybnica

Ilość wydanych opinii, co do potrzeby przeprowadzenia oceny oddziaływania przedsięwzięcia na środowisko wzrosła w stosunku do roku 2015.

4. Uczestniczenie w dopuszczaniu do użytkowania obiektów budowlanych

Przeprowadzono 12 odbiorów w trybie art. 56 ust 1 pkt. 2 ustawy z dnia 7 lipca 1994 roku Prawo budowlane (tj. poz. 290 z 2016r. z póź. zm.) i wydano 12 stanowisk w formie opinii nie zgłaszających sprzeciwu w dopuszczeniu do użytkowania obiektów.

Ilość zajętych stanowisk zmniejszyła się w stosunku do lat ubiegłych.

5. Decyzje na podstawie ustawy z dnia 15 kwietnia 2011 roku o działalności leczniczej

Wydano 4 decyzje o stwierdzeniu spełnienia wymagań na podstawie art. 100 ust 5 ustawy z dnia 15 kwietnia 2011r. o działalności leczniczej (tj. poz. 1638 z 2016r. z póź. zm.) Wszystkie sprawy dotyczyły działalności leczniczej ambulatoryjnej.

6. Opiniowanie i uzgadnianie miejscowych planów zagospodarowania przestrzennego

Wydano 5 opinii z zakresu strategicznej oceny oddziaływania na środowisko. Jedno uzgodnienie dotyczyło zakresu i stopnia szczegółowości informacji wymaganych w prognozie oddziaływania na środowisko dla zmiany Miejscowego Planu Zagospodarowania Przestrzennego (Gmina Połaniec). Uzgodniono w trybie art. 54 ust.1, art 58 ust.1 pkt 3. ustawy z dnia 3 października 2008r. o udostępnieniu informacji o środowisku i jego ochronie, udziale społeczeństwa w ochronie środowiska oraz ocenach oddziaływania na środowisko (tj. poz. 353 z 2016r. z póź. zm.) trzy projekty zmian Miejscowego Planu Zagospodarowania Przestrzennego wraz z prognozą oddziaływania na środowisko (Gmin Połaniec) oraz jeden projekt zmiany Studium Uwarunkowań i Kierunków Zagospodarowania Przestrzennego wraz z prognozą oddziaływania na środowisko (Gmina Połaniec).

7. Podsumowanie

Działalność zapobiegawczego nadzoru sanitarnego dotyczyła kontroli pod kątem zapewnienia właściwego stanu sanitarnego w nowo realizowanych obiektach, takich jak obiekty żywieniowo-żywnościowe, obiekty oświaty, obiekty usługowe i zakłady pracy.

Mając na uwadze ochronę zdrowia publicznego, Państwowy Powiatowy Inspektor Sanitarny w ramach prowadzonych postępowań i uzgodnień w zakresie zapobiegawczego nadzoru sanitarnego zwracał szczególną uwagę na następujące zagadnienia:

- ochronę ludzi przed nadmiernym oddziaływaniem czynników środowiska pracy (hałas, zanieczyszczenie powietrza, właściwa wentylacja) poprzez egzekwowanie rozwiązań

technicznych i odpowiednich materiałów budowlanych służących spełnieniu najwyższych dopuszczalnych stężeń czynników szkodliwych dla zdrowia w środowisku pracy,

- właściwą gospodarkę wodno – ściekową (zaopatrzenie ludności w wodę do picia, prawidłowe postępowanie z nieczystościami ciekłymi),
- w uzgodnieniach środowiskowych zwracano uwagę na ochronę życia i zdrowia ludzi zamieszkujących w pobliżu planowanych inwestycji.

W ramach profilaktyki inwestycyjnej podejmowano działania w zakresie:

- uzgadniania dokumentacji projektowych, zapewniając właściwe warunki sanitarno-zdrowotne w miejscach pobytu ludzi, a także odpowiednie warunki pracy osobom zatrudnionym w zakładach pracy.

Przy odbiorach obiektów użyteczności publicznej zwracano uwagę na wykonanie podjazdów i parkingów dla osób niepełnosprawnych oraz zapewnienie wewnątrz budynków warunków umożliwiających swobodne poruszanie się tym osobom (windy, odpowiednia szerokość korytarzy, toalety przystosowane dla osób niepełnosprawnych).

IV. STAN SANITARNY OBIEKTÓW UŻYTECZNOŚCI PUBLICZNEJ

W 2016 roku na 276 obiektów użyteczności publicznej znajdujących się w ewidencji PSSE w Staszowie, kontrolą objęto 193 obiekty komunalne, co stanowiło 69,9% (w roku 2015 było to 68,4%). Łącznie w tej grupie obiektów przeprowadzono 265 kontroli sanitarnych w zakresie oceny stanu sanitarnego oraz 2 kontrole jakości wody z pływalni krytej „Delfin” w Połańcu. Powyższe liczby nie ujmują zakładów opieki zdrowotnej. Ze wszystkich skontrolowanych w 2016r. obiektów użyteczności publicznej zły stan sanitarno – techniczny stwierdzono w 12 obiektach, co stanowi 6,2% skontrolowanych. Wydano 12 decyzji administracyjnych na usunięcie stwierdzonych nieprawidłowości (zalecenia 3 decyzji zostały wykonane, 9 decyzji z terminem wykonania w 2017r.). Na koniec roku sprawozdawczego 9 skontrolowanych obiektów zostało ocenionych jako złe pod względem technicznym. Nałożono jeden mandat karny.

Ustępy publiczne

W ewidencji PSSE w Staszowie znajduje się 3 ustępy publiczne oraz 3 toalety ogólnodostępne w galeriach handlowych. Kontrolą objęto wszystkie zewidencjonowane szalety oraz toalety, przeprowadzono 11 kontroli. W trakcie roku stwierdzono niewłaściwy stan techniczny ustępów publicznych w Staszowie, wydano 2 decyzje administracyjne na usunięcie stwierdzonych nieprawidłowości (termin wykonania w 2017r.). Stan sanitarno-porządkowy obiektów tej grupy nie budził zastrzeżeń, mandatów nie nałożono.

Obiekty Pomocy Społecznej

W ewidencji PSSE w Staszowie znajdują się 3 domy pomocy społecznej, 1 środowiskowy dom samopomocy, 1 warsztat terapii zajęciowej oraz hostel. W roku sprawozdawczym kontrolą objęto wszystkie obiekty, przeprowadzono 9 kontroli sanitarnych. W kontrolowanych obiektach w ciągu roku nieprawidłowości nie stwierdzono, stan sanitarno-techniczny oraz porządkowy obiektów nie budził zastrzeżeń. We wszystkich objętych nadzorem obiektach zapewnione właściwe warunki pobytu.

Obiekty hotelarskie

Do tej grupy obiektów należą 4 hotele, 1 motel, 15 innych obiektów, w których są świadczone usługi hotelarskie oraz 49 gospodarstw agroturystycznych.

Łącznie w tej grupie obiektów przeprowadzono 35 kontroli sanitarnych (7 w hotelach, 2 w motelu, 21 w innych obiektach świadczących usługi hotelarskie oraz 6 kontroli gospodarstw agroturystycznych). W trakcie roku w kontrolowanych obiektach uchybień w zakresie stanu sanitarno – technicznego i porządkowego nie stwierdzano, w związku z czym mandatów karnych nie nakładano.

Zakłady usługowe

W ewidencji PSSE w Staszowie znajduje się 76 zakładów usługowych, w tym: 49 zakładów fryzjerskich, 1 zakład tatuażu, 12 zakładów kosmetycznych, 11 zakładów, w których są świadczone łącznie więcej niż jedna z usług, najczęściej są to usługi fryzjerskie połączone z usługami kosmetycznymi oraz 3 zakłady odnowy biologicznej,

W bieżącym roku kontrolą objęto 74 zakłady usługowe, co stanowi 97,3% (w roku ubiegłym kontrolą objęto 68 zakładów, tj. 90,7%), przeprowadzono 76 kontroli sanitarnych. W tej grupie obiektów na poprawę stanu technicznego wydano 5 decyzji administracyjnych, 1 decyzja została wykonana w ciągu roku, 4 decyzje z terminem wykonania w 2017r. Stan sanitarno – porządkowy większości kontrolowanych obiektów w ciągu roku oceniany był jako dobry, nałożono 1 mandat karny.

Obiekty komunikacji publicznej

W ewidencji PSSE w Staszowie znajduje się 1 dworzec PKS. Przeprowadzona kontrola sanitarna obiektu wykazała prawidłowy stan sanitarno-techniczny oraz sanitarno – porządkowy. Łącznie z kontrolą dworca przeprowadzono kontrole autobusów PKS. W trakcie kontroli oceniono stan sanitarny 17 autobusów, nieprawidłowości nie stwierdzono.

Cmentarze

Na terenie powiatu staszowskiego zlokalizowane są 23 cmentarze, 5 w miastach i 18 na wsiach. Skontrolowano wszystkie zewidencjonowane obiekty, przeprowadzono 23 kontrole sanitarne. Cmentarze w powiecie staszowskim to obiekty funkcjonujące od wielu lat, nie wszystkie z nich spełniają wymogi aktualnie obowiązujących przepisów prawa. W przypadku kilku cmentarzy nie ma możliwości zapewnienia wody do celów użytkowych, na terenach cmentarzy nie funkcjonują domy przedpogrzebowe ani kostnice.

Domy przedpogrzebowe

W ewidencji tut. Stacji znajduje się 7 zakładów pogrzebowych, prowadzących usługi w zakresie transportu zwłok i organizacji pogrzebów. Dwa spośród wymienionych zakładów pogrzebowych prowadzą działalność w zakresie przechowywania zwłok ludzkich w chłodniach umieszczonych w kaplicach (1 kaplica cmentarna, 1 kaplica przy kościele). Ponadto, w budynku przy Szpitalu w Staszowie, w wydzielonych pomieszczeniach, jeden z zakładów świadczy usługi związane z przechowywaniem i przygotowaniem zwłok do pogrzebu oraz odbiorem zwłok ze Szpitala. Kontrolą objęto wszystkie zewidencjonowane zakłady, w trakcie przeprowadzonych kontroli oceniono stan sanitarno - techniczny i porządkowy pomieszczeń oraz 10 samochodów do przewozu zwłok. Na poprawę stanu sanitarno-technicznego środka transportu do przewozu zwłok i szczątków wydano 1 decyzję, środek transportu wyłączono z użytkowania, zastąpiony został samochodem odpowiadającym wymogom sanitarnym. Na koniec roku stan sanitarno - techniczny wymienionych obiektów oraz środków transportu do przewozu zwłok i szczątków w zakresie wymagań sanitarnych nie budził zastrzeżeń.

W dalszym ciągu na terenie powiatu staszowskiego brak typowego domu przedpogrzebowego lub kostnicy, które zapewniłyby odpowiednie warunki i kompleksową obsługę w zakresie przechowywania i przygotowywania zwłok i szczątków ludzkich do pochówku.

Inne obiekty użyteczności publicznej

W 2016 r. w ewidencji znajdowało się 70 obiektów zakwalifikowanych jako inne obiekty użyteczności publicznej. Do tej grupy obiektów zaliczono:

- 38 aptek,
- 16 stacji paliw,
- 7 obiektów kultury,
- 4 obiekty sportowe,
- 1 parking
- 4 place targowe

Kontrolą objęto 33 obiekty, co stanowi 47,14% zewidencjonowanych. Przeprowadzono 37 kontroli. Na koniec roku sprawozdawczego 2 obiekty ze złym stanem technicznym – wydane decyzje z terminem wykonania w 2017r. Stan sanitarno-techniczny i porządkowy pozostałych skontrolowanych obiektów nie budził zastrzeżeń. Mandatów karnych nie nałożono.

Kąpieliska, miejsca wykorzystywane do kąpieli i baseny kąpielowe

Pod nadzorem PPIS w Staszowie znajduje się Pływalnia Kryta „Delfin” w Połańcu oraz 2 miejsca wykorzystywane do kąpieli, tj. w Golejowie i Bogorii.

Na czas sezonu letniego, wzorem lat ubiegłych, uruchomiono basen zewnętrzny przy Pływalni „Delfin” w Połańcu. Był to brodzik o głębokości 0,6 m, otoczenie wokół brodzika wyłożone sztuczną trawą, zaplecze sanitarne dostępne w budynku pływalni.

W roku sprawozdawczym przeprowadzono 2 kontrole jakości wody, w trakcie których pobrano 4 próby wody basenowej. Przeprowadzono 2 kontrole obiektu, stan sanitarno-porządkowy oraz sanitarno – techniczny nie budził zastrzeżeń. Ponadto, jakość wody basenowej zgodnie z obowiązującymi przepisami, była systematycznie badana przez zarządcę obiektu, wyniki badań przedstawiano do oceny tutaj. Inspektorowi Sanitarnemu, nie stwierdzano przekroczeń parametrów w związku z czym nie było konieczności unieruchamiania obiektu.

W roku sprawozdawczym przeprowadzono 4 kontrole stanu sanitarno – technicznego miejsc wykorzystywanych do kąpieli, nieprawidłowości nie stwierdzono. Nadzorowano badania jakości wody wykonywane w ramach kontroli wewnętrznej przez zarządców obiektów, czyli OSiR w Staszowie oraz Gminę Bogoria. Wydane zostały 4 oceny o przydatności wody do kąpieli. W trakcie sezonu kąpielowego nie wystąpiły problemy z jakością wody. Nie odnotowano również interwencji ludności w zakresie funkcjonowania miejsc wykorzystywanych do kąpieli w Golejowie i Bogorii.

Wnioski

Stan sanitarny obiektów użyteczności publicznej w powiecie staszowskim utrzymuje się na dobrym poziomie. Przeprowadzane kontrole sanitarne nie wykazywały rażących uchybień stanowiących zagrożenie dla życia lub zdrowia ludzi. W trakcie kontroli każdego roku w około 5% obiektów poddanych kontroli, (w roku sprawozdawczym było to 6,2%), stwierdzano nieprawidłowości natury technicznej, które były usuwane przez właścicieli lub administratorów obiektów w terminach ustalonych w decyzjach administracyjnych. Stan sanitarny obiektów jest zadowalający, sporadycznie stwierdzane są nieprawidłowości w zakresie czystości i porządku skutkujące nakładaniem mandatów karnych.

V. STAN SANITARNY ZAKŁADÓW OCHRONY ZDROWIA

W ewidencji PSSE w Staszowie znajduje się 108 podmiotów wykonujących działalność leczniczą: tj.

- podmioty lecznicze wykonujące stacjonarne i całodobowe świadczenia zdrowotne - zakłady opiekuńczo-lecznicze – 2 obiekty
- przychodnie, ośrodki zdrowia, poradnie – 23 obiekty
- punkt pobrań materiału do badań – 1 obiekt
- zakłady rehabilitacji leczniczej – 7 obiektów
- inne podmioty lecznicze – 6 obiektów
- podmioty lecznicze wykonujące działalność w ramach praktyki zawodowej – 69 obiektów

W roku 2016 skontrolowano 94 obiekty, co stanowi 87% wszystkich zewidencjonowanych obiektów, w których przeprowadzono łącznie 97 kontroli.

Zakłady Opiekuńczo – Lecznicze

W ewidencji Powiatowej Stacji Sanitarno- Epidemiologicznej znajdują się:

- Zakład Opiekuńczo – Leczniczy w Koniemłotach
- Zakład Opiekuńczo – Leczniczy w Kurozwękach

W 2016 przeprowadzono 2 kontrole kompleksowe. Zakres kontroli obejmował ocenę stanu sanitarno-technicznego obiektów, zaopatrzenia w środki dezynfekcyjne i ich stosowanie, ocenę realizacji procedur higieniczno-sanitarnych, postępowanie z odpadami medycznymi i komunalnymi, zaopatrzenie w wodę, postępowanie z bielizną czystą i brudną, blok żywienia. Podczas kontroli podobnie jak w latach poprzednich oceniano zakres i sposób prowadzenia kontroli w obszarze realizacji działań zapobiegających szerzeniu się zakażeń i chorób zakaźnych. Każda z placówek wyposażona jest w autoklaw do sterylizacji stosowanych narzędzi wielokrotnego użycia. Nie stwierdzono nieprawidłowości w zakresie dezynfekcji i sterylizacji. Wewnętrzna kontrola skuteczności sterylizacji prowadzona prawidłowo.

Wdrożone procedury higieniczno-sanitarne regulują przestrzeganie wymaganych zasad w bieżącej pracy i gwarantują odpowiedni poziom świadczonych usług. Przeprowadzone kontrole w w/w placówkach nie wykazały nieprawidłowości w zakresie stanu sanitarno-technicznego.

Podmioty lecznicze realizujące ambulatoryjne świadczenia zdrowotne (Przychodnie, ośrodki zdrowia, poradnie, itp.)

Usługi medyczne w ramach ambulatoryjnych świadczeń zdrowotnych udzielane były przez publiczne i niepubliczne podmioty lecznicze. Pod nadzorem Państwowego Powiatowego Inspektora Sanitarnego w Staszowie znajduje się 37 obiektów.

W roku 2016 we wszystkich w/w podmiotach leczniczych przeprowadzono 42 kontrole, w tym 34 kontroli kompleksowych.

W tej grupie obiektów w roku sprawozdawczym wydano 8 decyzji administracyjnych, które dotyczyły wyposażenia w natrysk pomieszczeń higieniczno – sanitarnych dla pacjentów korzystających z zabiegów rehabilitacyjnych oraz przystosowania istniejącego natrysku w pomieszczeniu higieniczno - sanitarnym dla potrzeb osób niepełnosprawnych.

W roku sprawozdawczym stan sanitarno – higieniczny podmiotów leczniczych wykonujących ambulatoryjne świadczenia zdrowotne w powiecie staszowskim ocenia się jako dobry.

Dezynfekcja i sterylizacja

Podczas prowadzonych kontroli nie stwierdzono uchybień w zakresie dezynfekcji. Placówki posiadają opracowane i wdrożone stosowne procedury. Wyposażenie placówek w preparaty dezynfekcyjne odpowiednie, preparaty używane zgodnie z przeznaczeniem. Stężone preparaty przechowywane są w oryginalnych opakowaniach, zabezpieczone przed dostępem osób niepowołanych.

W 11 placówkach leczenia ambulatoryjnego gdzie prowadzona jest sterylizacja narzędzi i materiałów medycznych znajdowało się na stanie łącznie 13 autoklawów. Placówki, w których stosowany jest sprzęt wielokrotnego użycia, a nieposiadające autoklawów zlecają sterylizację innym podmiotom. Sprzęt sterylny pakowany i przechowywany prawidłowo.

W każdej placówce wykonującej sterylizację prowadzona jest wewnętrzna kontrola skuteczności sterylizacji testami biologicznymi (1 x w miesiącu), kontrolą objęty jest każdy pakiet z narzędziami oraz cykl sterylizacji przy użyciu testów chemicznych.

Nadzór nad szczepieniami

W roku sprawozdawczym szczepienia ochronne realizowane były w oparciu o Program Szczepień Ochronnych na rok 2016, stanowiący załącznik do Komunikatu Głównego Inspektora Sanitarnego z dnia 16 października 2015 r. W Programie Szczepień Ochronnych na 2016 r. w stosunku do roku 2015 nastąpiły zmiany dotyczące:

- zastąpienia od dnia 1 kwietnia 2016 r. doustnej szczepionki atenuowanej OPV poliwalentnej (1,2,3 typ wirusa) szczepionką inaktywowaną IPV poliwalentną (1,2,3 typ wirusa) przeciwko poliomyelitis (szczepienie przypominające), w 6 roku życia
- wprowadzenia w 14 roku życia szczepienia przeciwko błonicy tężcowi krztuścowi (drugiej dawki przypominającej) szczepionką ze zmniejszoną zawartością komponentu krztuścowego zawierającą bezkomórkowy komponent krztuśca (dTap).

W powiecie staszowskim w 2016 roku szczepieniom w ramach obowiązującego Programu Szczepień Ochronnych podlegało 14 120 dzieci i młodzieży do 20 roku życia. Szczepienia wykonywane były w 18 punktach szczepień spełniających wymogi gabinetu diagnostyczno – zabiegowego, o charakterze zabiegowym. Przeprowadzono 19 kontroli z zakresu szczepień ochronnych. Wykonawstwo szczepień na terenie powiatu staszowskiego od kilku lat utrzymuje się na podobnym wysokim poziomie, mimo wzrastającej i niepokojącej tendencji, jaką jest obserwowany wzrost liczby osób uchylających się od wykonania obowiązku poddania dzieci szczepieniom ochronnym. Na koniec roku sprawozdawczego, zgłoszono do Państwowego Powiatowego Inspektora Sanitarnego w Staszowie 8 środowisk uchylających się od wykonania obowiązkowych szczepień ochronnych. W w/w środowiskach nie zaszczepiono 11 dzieci. Podjęto działania skierowane do 16 opiekunów prawnych osób małoletnich uchylających się od szczepień obowiązkowych.

W roku 2016 na terenie powiatu staszowskiego odnotowano trzy niepożądane odczyny poszczepienne (NOP).

Podczas kontroli podmiotów leczniczych nie stwierdzono nieprawidłowości w zakresie warunków i sposobu przechowywania preparatów szczepionkowych. Placówki posiadają opracowane procedury zabezpieczenia preparatów szczepionkowych na wypadek wystąpienia awarii urządzenia chłodniczego.

Zaopatrzenie w wodę

Wszystkie placówki leczenia ambulatoryjnego zaopatrywane są w wodę przez wodociągi sieciowe będące pod stałym nadzorem PPIS w Staszowie. Na koniec roku sprawozdawczego we wszystkich wodociągach zaopatrujących w wodę placówki służby

zdrowia jakość wody nie budziła zastrzeżeń, w związku z czym stwierdzono przydatność wody do spożycia.

Gospodarka bielizną

W roku sprawozdawczym wszystkie podmioty udzielające ambulatoryjnych świadczeń zdrowotnych korzystały z bielizny jednorazowego użytku (prześcieradła, serwety, ręczniki). Obiekty posiadają wydzielone magazyny lub miejsca do przechowywania bielizny czystej. Odzież ochronna personelu jest prana na miejscu w placówkach, przez personel we własnym zakresie lub w pralniach zewnętrznych.

Gospodarka odpadami

Wszystkie przychodnie, poradnie, ośrodki zdrowia w powiecie staszowskim posiadają stosowne zezwolenia na wytwarzanie odpadów niebezpiecznych (zatwierdzony program gospodarki odpadami niebezpiecznymi lub złożoną informację o gospodarowaniu odpadami niebezpiecznymi) oraz stosowne deklaracje dotyczące odpadów komunalnych. W placówkach zachowana jest segregacja odpadów na komunalne i pochodzenia medycznego, segregacja prowadzona jest w miejscu ich powstawania. W ośrodkach wydzielone są pomieszczenia wyposażone w urządzenia chłodnicze do gromadzenia odpadów medycznych. Wszystkie placówki posiadają stosowne procedury i instrukcje postępowania z odpadami medycznymi oraz posiadają umowy na odbiór odpadów podpisane ze specjalistycznymi firmami. Nie stwierdzano uchybień w zakresie gospodarowania odpadami.

Praktyki zawodowe

W 2016 r. pod nadzorem Państwowego Powiatowego Inspektora Sanitarnego w Staszowie znajdowało się ogółem 69 praktyk zawodowych (lekarskich i innych):

- Indywidualna Praktyka Lekarska (35 obiektów),
- Indywidualna Specjalistyczna Praktyka Lekarska (31 obiektów),
- Grupowa Praktyka Lekarska (2 obiekty),
- Niepubliczne Zakłady Opieki Zdrowotnej (1 obiekt), w którym prowadzona jest praktyka zawodowa pielęgniarek w zakresie świadczeń pielęgnacyjnych i opiekuńczych w ramach opieki długoterminowej w domu pacjenta.

Ogółem w tej grupie skontrolowano 55 obiektów, co stanowi 79,7 %. Wykonano 55 kontroli.

Praktyki lekarzy dentyistów wyposażone są w autoklawy do sterylizacji narzędzi diagnostycznych wielokrotnego użycia w ogólnej liczbie 25 urządzeń. Kontrole wewnętrzne skuteczności sterylizacji przy użyciu testów biologicznych prowadzone są 1 x miesiącu. Kontrola przy użyciu testów chemicznych dotyczy każdego pakietu oraz każdego cyklu sterylizacji. W większości przypadków istnieje możliwość identyfikacji zastosowanych narzędzi z konkretnym pacjentem.

W tej grupie obiektów w roku sprawozdawczym wydano 2 decyzje administracyjne. Nieprawidłowości dotyczyły braku dokumentacji w zakresie bezpieczeństwa i higieny pracy przy wykonywaniu prac związanych z narażeniem na ranienie ostrymi narzędziami używanymi przy udzielaniu świadczeń zdrowotnych oraz doprowadzenia do należytego stanu technicznego fotela stomatologicznego. W wyniku prowadzonego postępowania wyeliminowano stwierdzone uchybienia.

Stan sanitarno-techniczny obiektów, w których prowadzona jest działalność lecznicza wykonywana przez praktykę zawodową oceniany jest dobrze.

VI. WARUNKI SANITARNO – HIGIENICZNE ŚRODOWISKA PRACY

W 2016 roku Państwowy Powiatowy Inspektor Sanitarny w Staszowie sprawował bieżący nadzór sanitarny w zakresie warunków sanitarno-higienicznych środowiska pracy realizując zadania z zakresu ochrony zdrowia – kontrole przestrzegania przepisów z zakresu higieny pracy. Głównie działania dotyczyły ochrony zdrowia pracowników przed niekorzystnym wpływem czynników szkodliwych występujących w środowisku pracy oraz zapobiegania chorobom zawodowym.

W 2016r. w ewidencji Powiatowej Stacji Sanitarno – Epidemiologicznej w Staszowie figurowało 274 zakłady pracy, w stosunku do roku 2015 liczba zakładów zwiększyła się o 15. W grupie tej przeważają podmioty zatrudniające do 49 pracowników – 239 firm, co stanowi 87 % wszystkich zakładów pracy.

Liczba pracowników zatrudnionych w zakładzie pracy	Liczba zakładów pracy	% udział w ogólnej ilości zakładów
do 9	160	58
10 – 49	79	29
50 – 249	30	11
250 i więcej	5	2
ogółem	274	100

Tabela 1. Struktura zakładów pracy w 2016 r.

1. Zakres kontroli warunków pracy

W 2016r. przeprowadzono 150 kontroli w 135 zakładach pracy zatrudniających 6676 pracowników. Kontrole dotyczyły następującej tematyki:

Tematyka kontroli	Liczba kontroli			% udział wszystkich kontroli przeprowadzonych w 2016r.
	2014r.	2015r.	2016r.	
<i>Nadzór nad warunkami pracy</i>	92	62	70	47
<i>Nadzór nad substancjami chemicznymi i ich mieszaninami, w tym nadzór nad prekursorami kategorii 2 i 3</i>	39	30	43	29
<i>Nadzór w zakresie substancji, preparatów, czynników lub procesów technologicznych o działaniu rakotwórczym lub mutagennym</i>	17	13	14	9
<i>Nadzór nad czynnikami biologicznymi</i>	39	25	12	8
<i>Nadzór nad produktami biobójczymi</i>	12	14	11	7
OGÓŁEM	199	144	150	100

Tabela 2. Liczba kontroli z podziałem na tematykę kontroli

Ponadto w ramach kontroli kompleksowych przeprowadzono kontrole tematyczne:

- Nadzór nad substancjami chemicznymi i ich mieszaninami, w tym nadzór nad prekursorami kategorii 2 i 3 – 24 kontrole,
- Nadzór w zakresie substancji, preparatów, czynników lub procesów technologicznych o działaniu rakotwórczym lub mutagennym – 5 kontrole,
- Nadzór nad czynnikami biologicznymi – 54 kontrole,
- Nadzór nad produktami biobójczymi – 32 kontrole.

Kontroli poddano również warunki pracy w podmiotach prowadzących działalność leczniczą – skontrolowano łącznie 22 takie zakłady.

Intensywność sprawowania bieżącego nadzoru sanitarnego w 2016 roku była zróżnicowana w zależności od występujących zagrożeń oraz ryzyka zawodowego na stanowiskach pracy.

Pod uwagę wzięto następujące kryteria:

1. Występowanie czynników szkodliwych dla zdrowia w środowisku pracy.
2. Występowanie przekroczeń najwyższych dopuszczalnych stężeń (NDS) i najwyższych dopuszczalnych natężeń (NDN) czynników szkodliwych dla zdrowia: hałas, pyły, substancje toksyczne, drgania mechaniczne.
3. Występowanie czynników rakotwórczych i mutagennych.
4. Występowanie czynników biologicznych.
5. Stosowanie i wprowadzanie do obrotu substancji i preparatów chemicznych, w tym prekursorów kategorii 2 i 3.
6. Stosowanie i wprowadzanie do obrotu produktów biobójczych.
7. Warunki pracy w zakładach ochrony zdrowia.
8. Zapadalność na choroby zawodowe.

2. Postępowanie administracyjno – egzekucyjne

W wyniku przeprowadzonych 150 kontroli w 135 zakładach wydano 8 decyzji administracyjnych – porównawczo w 2015r. w wyniku przeprowadzonych 144 kontroli w 110 zakładach i wydano 16 decyzji administracyjnych.

Wydane w 2016r. decyzje zawierały 10 nakazów, które dotyczyły m.in.:

1. Poprawy warunków pracy w zakresie pomieszczeń pracy – 2 nakazy
2. Poprawy warunków pracy w zakresie zaplecza higieniczno – sanitarnego – 5 nakazów
3. Przeprowadzenia badań i pomiarów czynników szkodliwych w środowisku pracy – 3 nakazy

W roku sprawozdawczym zostały wykonane nakazy zawarte w 6 decyzjach, natomiast termin wykonania zaleceń zawartych w 2 decyzji upływa w 2017r. Stan sanitarno – techniczny zakładów pracy utrzymuje się na porównywalnym poziomie w stosunku do lat ubiegłych.

3. Nadzór nad warunkami pracy – charakterystyka działań naprawczych

W 2016 roku bieżącym nadzorem sanitarnym objęto 135 zakładów zatrudniających 6676 pracowników, z których 343 osoby, t. j. 5,1 % w 15 zakładach pracy, pracowało w przekroczeniach NDS i NDN czynników szkodliwych. Porównawczo w 2015 r. odpowiednio w 110 zakładach zatrudniających ogółem 5908 pracowników, z których 565, tj. 9,6 % w 13

zakładach pracy pracowało w przekroczeniach NDS i NDN. Odnotowano zmniejszenie o 4,5 % odsetka pracowników zatrudnionych w warunkach przekroczeń normatywów higienicznych. Co wynika pośrednio ze zmian w profilach działalności poszczególnych firm oraz dostosowywania stanowisk pracy.

Dział PKD	Rodzaj działalności (nazwa działu PKD)	Liczba zakładów pracy, w których stwierdzono przekroczenia NDS / NDN w 2016	Liczba osób pracujących w przekroczeniach NDS / NDN		Procent osób (2016r) pracujących w przekroczeniach NDS / NDN	Uwagi
			2015	2016		
02	Leśnictwo i pozyskiwanie drewna	3	36	19	5,5	Hałas
10	Produkcja pasz	1	-	5	1,4	Pyły
16	Produkcja drewna i wyrobów z drewna	4	47	61	17,8	Hałas i pyły
25	Produkcja metalowych elementów konstrukcyjnych	1	21	6	1,7	Hałas
33	Naprawa, konserwacja i instalowanie maszyn i urządzeń	1	208	133	38,8	Hałas i pyły
35	Wytwarzanie i zaopatrywanie w energię elektryczną	1	94	-	16,6	Hałas
37	Odprowadzanie i oczyszczanie ścieków	2	19	22	6,5	Hałas
41	Roboty budowlane związane ze wznoszeniem budynków	1	53	20	5,8	Hałas
43	Roboty budowlane specjalistyczne	1	30	-	5,3	Pyły
52	Roboty remontowo-naprawcze specjalistyczne	1	-	1	0,3	Substancje chemiczne
81	Działalność usługowa, związana z utrzymaniem porządku	1	57	76	22,2	Hałas i pyły
OGÓLEM		17	565	343	100	

Tabela 3. Wykaz zakładów pracy i osób pracujących w przekroczeniach NDS i NDN

CZYNNIKI CHEMICZNE, PRODUKTY BIOBÓJCZE I PREKURSORY

W 2016r. w ewidencji Powiatowej Stacji znajdowało się 79 podmiotów wprowadzających do obrotu substancje w postaci własnej lub jako składniki mieszanin oraz podmioty stosujące, magazynujące i prowadzące dystrybucję substancji i mieszanin chemicznych, w tym:

⇒ 3 producentów substancji chemicznych (w tym 3 rejestrujących zgodnie z REACH)

- ⇒ 1 dalszy użytkownik produkujący mieszaniny chemiczne (np. farby, kleje) tzw. formulator,
- ⇒ 9 dystrybutorów substancji i mieszanin chemicznych,
- ⇒ 6 stosujących prekursorów narkotykowe,
- ⇒ 66 stosujących substancje chemiczne i ich mieszaniny, (którzy nie są formulatorami).

W 2016 roku w 39 podmiotach przeprowadzono 43 kontrole tematyczne z zakresu substancji chemicznych i ich mieszanin oraz prekursorów narkotykowych kategorii 2 i 3. Kontrole nie wykazały nieprawidłowości.

W tematyce nadzoru nad wprowadzaniem do obrotu produktów biobójczych przeprowadzono ogółem 11 kontroli w 11 obiektach. Nieprawidłowości w tym zakresie nie stwierdzano.

CZYNNIKI BIOLOGICZNE

W 2016 roku kontynuowano tematykę zagrożeń czynnikami biologicznymi w środowisku pracy. W tym zakresie przeprowadzono 12 kontroli tematycznych w 12 zakładach pracy. Ponadto w ramach kontroli kompleksowych przeprowadzono w tym zakresie 54 kontrole. Łącznie w kontakcie ze szkodliwymi czynnikami biologicznymi gr. 2 i gr. 3 pracuje ogółem 1118 osób. W porównaniu z 2015 rokiem liczba osób pracujących w kontakcie ze szkodliwymi czynnikami biologicznymi gr. 2 i gr. 3 zwiększyła się o 440 osób (m.in. pracownicy ENGIE Energia Polska S.A., ENGIE Bioenergia Polska Sp. z o.o., Przedsiębiorstwa Gospodarki Komunalnej oraz zakłady ochrony zdrowia). W trakcie kontroli w zakresie czynników biologicznych uchybień nie stwierdzano.

CZYNNIKI RAKOTWÓRCZE

W 2016 roku przeprowadzono ogółem 14 kontroli tematycznych w 14 zakładach pracy, ponadto w ramach kontroli kompleksowej – 5 kontroli w zakresie czynników rakotwórczych i mutagennych. Stwierdzono, że w narażeniu i kontakcie z czynnikami rakotwórczymi w powiecie staszowskim w skontrolowanych zakładach pracy pracuje ogółem 156 osób. Narażonymi na czynniki rakotwórcze są: pracownicy Elektrowni – olej opałowy ciężki; pracownicy laboratoriów – odczynniki chemiczne; pracownicy stacji paliw – opary benzyny; pracownicy podmiotów leczniczych – promieniowanie jonizujące, tlenek etylenu; pracownicy budownictwa – pył drewna twardego. W porównaniu z 2015 rokiem liczba osób narażonych na czynniki rakotwórcze zmalała o 7 osób, co spowodowane było tym, że na terenie elektrowni nie zgłaszano i nie prowadzono usuwania materiałów z zawartością azbestu (2 firmy, które wcześniej wykonywały takie prace).

CHOROBY ZAWODOWE

W 2016 roku wpłynęło 7 podejrzeń chorób zawodowych. Przeprowadzono 8 postępowań dowodowych w sprawach chorób zawodowych, w wyniku których sporządzono 8 kart oceny narażenia zawodowego. W sprawach chorób zawodowych wydano ogółem 6 decyzji, wszystkie o stwierdzeniu choroby zawodowej, decyzji o braku podstaw do stwierdzenia choroby zawodowej nie wydawano. Decyzje stwierdzające choroby zawodowe dotyczyły: astmy oskrzelowej, alergicznego nieżytu nosa, raka płuc i przewlekłego zapalenia okołostawowego barku.

W porównaniu z 2015 rokiem liczba decyzji stwierdzających choroby zawodowe nie zmieniła się.

VII. NADZÓR NAD PLACÓWKAMI NAUCZANIA I WYCHOWANIA ORAZ PLACÓWKAMI WYPOCZYNKU DZIECI I MŁODZIEŻY

W 2016 roku pod stałym nadzorem Sekcji Higieny Dzieci i Młodzieży było 106 placówek nauczania i wychowania, wszystkie placówki zostały skontrolowane, łącznie przeprowadzono 164 kontrole sanitarne. W wyniku postępowania pokontrolnego wydano 35 decyzji administracyjnych – w tym 5 zmieniających termin wykonania zleceń. Wyegzekwowano wykonanie obowiązku wynikającego z 22 decyzji administracyjnych – w tym 6 z lat ubiegłych.

Kontrole prowadzono w zakresie: oceny stanu sanitarno – technicznego placówek, dostosowania mebli edukacyjnych do wymagań ergonomii, tygodniowych rozkładów zajęć szkolnych, infrastruktury do prowadzenia zajęć WF, ochrony placów zabaw, terenów rekreacyjnych, sportowych, warunków do utrzymania higieny osobistej, zapewnienia uczniom opieki medycznej, dożywiania dzieci i młodzieży, nadzoru nad substancjami i preparatami chemicznymi, oceny stanu sanitarnego wypoczynku w formie wyjazdowej, w miejscu zamieszkania oraz obozów organizowanych pod namiotami.

Tabela 1. Działalność represyjna dane za 2016r.

Rodzaje placówek	Działalność represyjna		
	Liczba wydanych decyzji administracyjnych	Liczba nałożonych mandatów	
		ogółem	na kwotę
Przedszkola	4, w tym 1 zmieniająca termin	-	-
Szkoły Podstawowe	13, w tym 1 zmieniająca termin	-	-
Gimnazja	4 w tym 1 zmieniająca termin	-	-
Zespoły Szkół Ogólnokształcących	8 w tym 2 zmieniające termin	-	-
Internaty	1	-	-
Ośrodki szkolno-wychowawcze	5	-	-
Razem	35, w tym 5 zmieniających termin	-	-

Decyzje w placówkach szkolnych dotyczyły:

- złego stanu technicznego ogrodzenia, nawierzchni chodników, dróg i przejść;
- złego stanu sanitarno - technicznego podłóg, ścian, sufitów w salach edukacyjnych, salach gimnastycznych wraz z zapleciami, szatniach szkolnych, świetlicach, bibliotekach, pomieszczeniach sanitarnych, korytarzach komunikacyjnych, braku osłon na grzejnikach centralnego ogrzewania oraz na lampach oświetleniowych, modernizacji oświetlenia;
- złego stanu technicznego stolarki drzwiowej, zniszczonych mebli edukacyjnych, złego stanu sanitarno-technicznego armatury łazienkowej;
- braku zabezpieczenia wolnych przestrzeni między biegami schodów oraz poręczy przed zsuwaniem się po nich uczniów;

- złego stanu technicznego nawierzchni schodów, braku utwardzonego placu pod kontenery na odpady stałe, ubytków glazury i terakoty w pomieszczeniach sanitarnych, zapewnienia odpowiednich warunków do przechowywania odzieży wierzchniej i obuwia.

Warunki sanitarno – techniczne

Na terenie powiatu zdecydowana większość placówek nauczania i wychowania zapewnia odpowiednie warunki higieniczno – sanitarne dla dzieci i młodzieży. We wszystkich placówkach oświatowo – wychowawczych zapewniona jest bieżąca ciepła i zimna woda. Wszystkie placówki funkcjonujące na terenie powiatu są podłączone do wodociągów oraz kanalizacji centralnej lub miejscowej, nie funkcjonują placówki z ustępami zewnętrznymi. Dwie placówki w powiecie staszowskim nie zapewniają odpowiednich standardów dostępności do urządzeń sanitarnych, tj. występuje zbyt mała liczba umywalek i oczek ustępowych w pomieszczeniach sanitarnych. Jeden zespół placówek oświatowych oraz dwie publiczne szkoły podstawowe nie posiadają żadnej sali gimnastycznej (zajęcia WF prowadzone są na korytarzach szkolnych, w salach lekcyjnych i na boiskach szkolnych). W jednej szkole podstawowej i jednym przedszkolu we wszystkich pomieszczeniach brak wentylacji grawitacyjnej ze względu na funkcjonowanie tych placówek w budynku zabytkowym. Na przeprowadzenie remontów w tym kierunku wymagana jest zgoda konserwatora zabytków.

Analiza w zakresie higieny procesów nauczania.

Kontrola dostosowania mebli edukacyjnych do zasad ergonomii w 2016r. przeprowadzona została w klasach I – III szkół ponadgimnazjalnych. Oceny dokonano wg Polskiej Normy PN-EN 1729 – 1 i PN-EN 1729 – 2. Zbadano 308 stanowisk pracy ucznia w 13 oddziałach, w 3 placówkach szkolnych. Nieprawidłowych stanowisk nie stwierdzono. Dla porównania w 2015r. kontrole w zakresie dostosowania mebli edukacyjnych do zasad ergonomii przeprowadzono w 5 placówkach (szkoły gimnazjalne) na 588 stanowiskach w 29 oddziałach. Nieprawidłowych stanowisk nie stwierdzono, w dwóch placówkach stwierdzono natomiast zły stan techniczny mebli edukacyjnych – zostały wydane decyzje administracyjne. Stan w szkołach powiatu staszowskiego w zakresie dostosowania mebli edukacyjnych do zasad ergonomii jest odpowiedni, meble sukcesywnie wymieniane są na nowe, posiadające certyfikaty.

Ocenę rozkładu zajęć lekcyjnych prowadzono w zakresie różnicy liczby godzin lekcyjnych pomiędzy kolejnymi dniami tygodnia oraz w zakresie prawidłowego rozpoczynania się zajęć edukacyjnych. Oceny dokonano w 42 placówkach, w 730 oddziałach. Nieprawidłowości w tym zakresie nie stwierdzono.

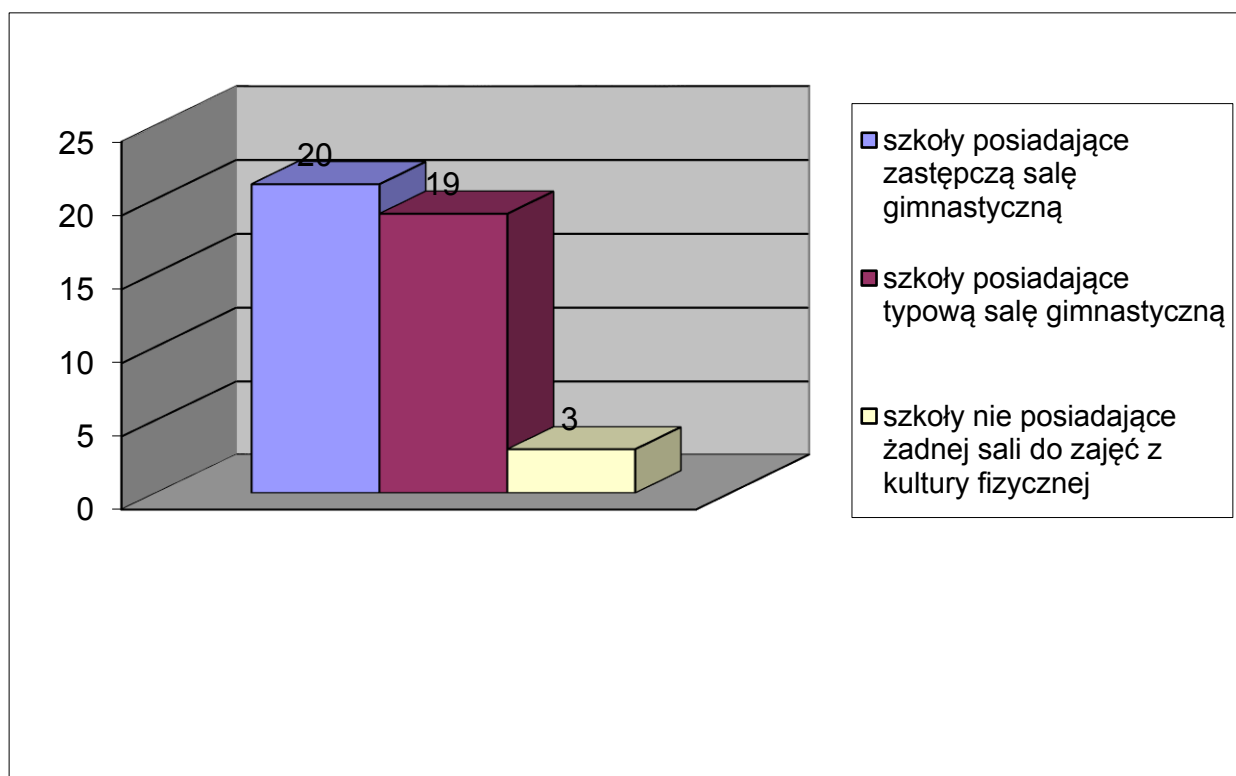
W 2016r. prowadzono również kontrole sanitarne w zakresie oceny stanu sanitarno-technicznego pracowni komputerowych. W większości kontrolowanych placówek nie zanotowano znaczących uchybień, powtarzającą się nieprawidłowością był zły stan sanitarno – techniczny podłóg, ścian i sufitów. Wyposażenie stanowisk komputerowych oraz ustawienie monitorów w placówkach prawidłowe tzn. stoły i krzesła dostosowane do zasad ergonomii, istnieje możliwość ochrony przed nadmiernym nasłonecznieniem. Odległości między sąsiadującymi monitorami oraz odległość między uczniem, a tyłem sąsiadującego monitora zachowana.

Warunki do prowadzenia zajęć wychowania fizycznego

Na 42 skontrolowane placówki oświatowe, 39 posiada sale gimnastyczne, z czego 19 szkół posiada typową salę gimnastyczną, czyli salę z zapleczem sanitarnym (natryskami, ustępami, umywalkami i szatnią). Wyłącznie salę gimnastyczną zastępczą posiada 20 szkół. Zastępcze sale gimnastyczne najczęściej urządzone są w salach lekcyjnych, powierzchnia

i wysokość tych pomieszczeń znacznie ogranicza zakres ćwiczeń. W 3 szkołach stwierdzono brak typowej lub zastępczej sali gimnastycznej. Zajęcia WF prowadzone są na korytarzach szkolnych, w salach lekcyjnych i boiskach szkolnych. Analiza dostępu do natrysków po zajęciach sportowych wykazała, że pomimo posiadania infrastruktury do zajęć sportowych i posiadania czynnych natrysków, uczniowie sporadycznie korzystają z możliwości umycia się po zajęciach. Jest to spowodowane faktem umieszczenia zajęć WF w planie lekcyjnym pomiędzy innymi przedmiotami, a także tym, że przerwa 10 minutowa jest niewystarczająca na skorzystanie z pryszniców.

W zakresie dostępności do sal gimnastycznych od wielu lat sytuacja nie zmienia się. Organy prowadzące placówki oświatowe nie podejmują działań zmierzających do ich poprawy.



- Ryc. 1 Infrastruktura do prowadzenia zajęć wychowania fizycznego w szkołach

Opieka medyczna w szkołach.

W powiecie funkcjonuje 13 szkół posiadających gabinety profilaktyki zdrowotnej i pomocy przedlekarskiej. Jedna szkoła podstawowa posiada gabinet stomatologiczny. W 29 szkołach profilaktyczna opieka zdrowotna nad uczniami jest świadczona poza terenem placówki.

Liczba gabinetów nadal jest niewystarczająca. W związku z powyższym stanem rzeczy konieczna jest poprawa w tym zakresie.

Wypoczynek dzieci i młodzieży

W 2016 roku na terenie powiatu staszowskiego zorganizowano ogółem 13 turnusów wypoczynku letniego. Zimowych turnusów nie organizowano. Z wypoczynku skorzystało ogółem 390 dzieci i młodzieży szkolnej. Placówki były zarejestrowane w elektronicznej bazie wypoczynku, uczestnikom wypoczynku zapewniono opiekę medyczną. W trakcie trwania akcji nie zanotowano wystąpienia poważnych urazów ani wypadków. We wszystkich placówkach prowadzono pełne dożywianie. W wyniku kontroli sanitarnych przeprowadzonych w trakcie trwania turnusów nie stwierdzono zaniedbań w zakresie bezpieczeństwa dzieci oraz porządku i czystości.

Dla porównania w 2015 roku zorganizowano ogółem 12 turnusów wypoczynku letniego. Zimowych turnusów nie organizowano. Z wypoczynku skorzystało ogółem 340 dzieci i młodzieży szkolnej.

Działalność prowadzona w zakresie dożywiania

Dożywianie w szkołach prowadzone jest w formie obiadów jedno lub dwudaniowych. Z tych form dożywiania w 2016 roku skorzystało 3666 uczniów, posiłki dofinansowano dla 1656 uczniów.

Tabela 2. Prowadzenie dożywiania w roku 2016

Rodzaje placówek	Liczba placówek skontrolowanych	Liczba placówek skontrolowanych, w których stwierdzono:								Liczba dzieci i młodzieży korzystających z posiłków dofinansowanych
		Wydawanie ciepłych posiłków				Organizowanie śniadań szkolnych		Podawanie napoju		
		liczba placówek wydających		liczba korzystających dzieci i młodzieży		liczba placówek	liczba korzystających	liczba placówek	liczba korzystających	
		ogółem	w tym wyłącznie posiłki jednodaniowe	z pełnych obiadów	z posiłków jednodaniowych					
Szkoły podstawowe	20	20	11	679	819	0	0	0	0	752
Gimnazja	7	7	2	576	168	0	0	0	0	247
Liceum Ogólnokształcące	1	1	0	95	0	0	0	0	0	63
Zespoły szkół	14	14	7	716	613	0	0	0	0	594
Razem	42	42	20	2066	1600	0	0	0	0	1656

Posiłek w szkole stanowi niezbędny element racjonalnego żywienia warunkujący prawidłowy rozwój dziecka, jego dobre samopoczucie i zdolność do pracy. Dlatego konieczne jest kontynuowanie działań zmierzających do zapewnienia przynajmniej jednego ciepłego posiłku w szkole jak największej liczbie uczniów.

Ze względu na długi okres pobytu dzieci w szkole często wydłużony o czas dojazdu, spożywanie posiłku w szkole staje się koniecznością.

Prace problemowe

W 2016 r. wykonano następujące prace problemowe:

- Opracowanie oceny z przygotowania szkół do rozpoczęcia nowego roku szkolnego 2016/2017;
 - skontrolowano w tym zakresie 18 szkół, z 11 otrzymano pisemne informacje od dyrektorów placówek. Na podstawie prowadzonych kontroli i uzyskanych informacji stwierdzono, że przygotowanie obiektów dydaktycznych na terenie powiatu do rozpoczęcia

nowego roku szkolnego 2016/2017 jest zadowolające. Pomieszczenia szkolne: sale lekcyjne, korytarze komunikacyjne, bloki sportowe, sanitariaty są w dobrym stanie technicznym oraz sanitarno – higienicznym i nie stanowią zagrożenia dla przebywających w nich osób.

2. Sprawozdanie z prowadzonych badań dotyczących dostosowania mebli edukacyjnych do zasad ergonomii w klasach ponadgimnazjalnych;
 - w badanych placówkach nieprawidłowych stanowisk nie stwierdzono.
3. Ocena posiadania przez szkoły i inne placówki oświatowo – wychowawcze certyfikowanych mebli i sprzętu sportowego.
 - na terenie powiatu staszowskiego 49 placówek szkolnych wyposażonych jest w 100% w meble edukacyjne z certyfikatami, 11 placówek posiada powyżej 50% mebli z certyfikatami,
 - wyposażenie szkół w sprzęt sportowy z certyfikatami przedstawia się następująco: 100% sprzętu certyfikowanego posiada 56 placówek, powyżej 50% sprzętu z certyfikatami posiada 4 placówki.
4. Ocena zapewnienia przez szkoły i inne placówki prawidłowej temperatury w pomieszczeniach przeznaczonych na pobyt dzieci w sezonie grzewczym.
 - w 2016r we wszystkich placówkach zapewniona była prawidłowa temperatura.
5. Ocena zapewnienia przez szkoły możliwości pozostawienia przez uczniów w szkole części podręczników i przyborów szkolnych jako ważny element przeciwdziałania wadom rozwojowym dzieci i młodzieży (profilaktyka wad postawy i skoliozy). Kontrolowane w tym zakresie szkoły gwarantowały uczniom możliwość pozostawienia w szkole tych podręczników i przyborów, które nie będą potrzebne dziecku w domu, obniżając tym samym ciężar tornistra/plecaka.
6. Sprawozdanie z prowadzonych badań dotyczących oceny obciążenia uczniów ciężarem tornistrów w dwóch szkołach gimnazjalnych (miejskiej i wiejskiej) na terenie powiatu. Oceny dokonano ogółem w 12 oddziałach, zważono 281 uczniów i ich tornistry/plecaki. Zebrane dane zostały przekazane do WSSE w Kielcach, a następnie do Głównego Inspektoratu Sanitarnego celem analizy. W odpowiedzi GIS nawiązał współpracę z fundacją Rosa w celu przystąpienia do kampanii informacyjno – edukacyjnej „Lekki tornister” realizowanej w szkołach w roku 2017.

VIII. STAN SANITARNY OBIEKTÓW ŻYWNOSCI, ŻYWIENIA I PRZEDMIOTÓW UŻYTKU

Wg rejestru zakładów w roku 2016 nadzorem objętych było 934 obiektów, z czego skontrolowano 374 obiektów tj. 40 %.

Szczegółową strukturę obiektów będących pod nadzorem i odsetek skontrolowanych, w 2015r. i 2016r. przedstawia tabela nr 1:

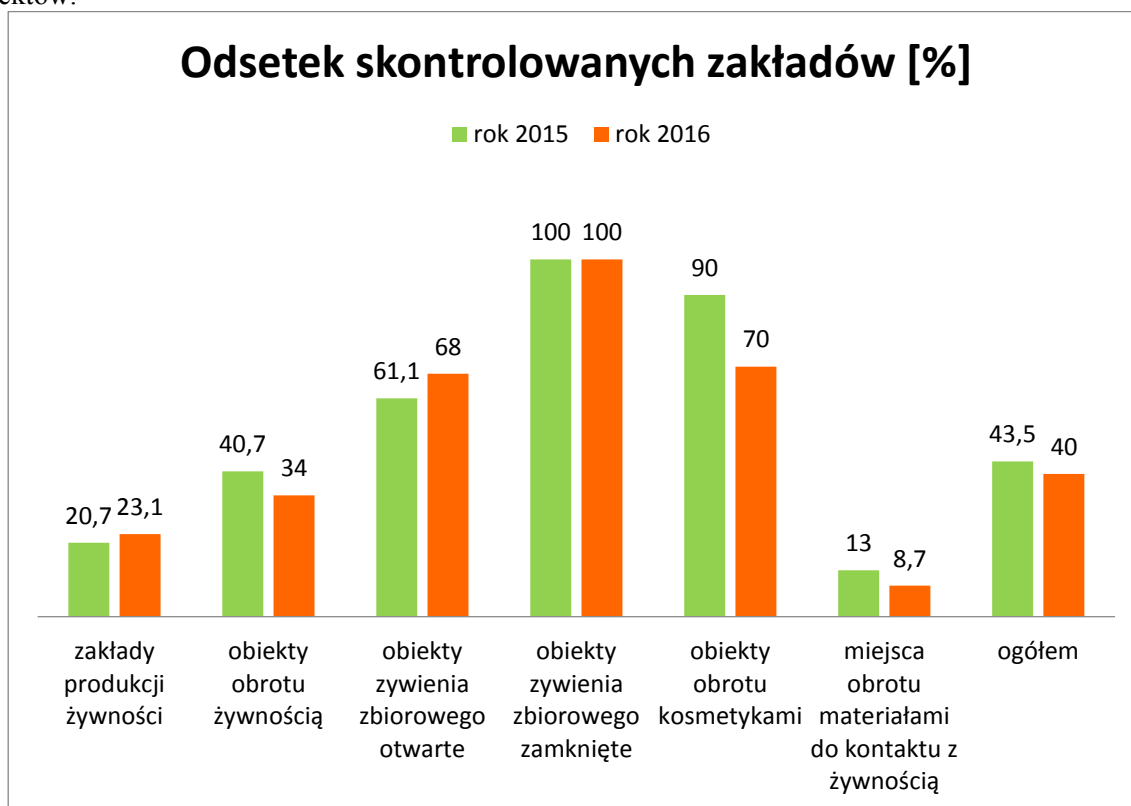
Tabela nr 1

Rodzaj obiektu	Ilość objętych nadzorem		Ilość skontrolowanych		Ilość przeprowadzonych kontroli		Odsetek skontrolowanych zakładów (%)	
	2015r	2016r	2015r	2016r	2015r	2016r	2015r	2016r
Zakłady produkcji żywności	150	173	31	40	55	63	20,7	23,1
-piekarnie	15	15	15	15	24	22	100	100
-ciastkarnie	3	3	3	3	8	11	100	100
-wytwórnia lodów	1	1	1	1	2	1	100	100
-automaty do lodów	4	3	4	3	8	3	100	100
-inne wytwórnie żywności, w tym przechowalnie owoców i warzyw oraz produkcja pierwotna	127	151	8	18	13	26	6,3	11,9
Obiekty obrotu żywnością	560	564	228	192	366	293	40,7	34
Obiekty żywienia zbiorowego otwarte	90	97	55	66	86	98	61,1	68
Obiekty żywienia zbiorowego zamknięte	64	67	64	67	90	94	100	100
Obiekty obrotu kosmetykami	10	10	9	7	9	7	90	70
Miejsca obrotu materiałami i wyrobami przeznaczonymi do kontaktu z żywnością	23	23	3	2	5	3	13	8,7
Suma:	897	934	390	374	611	558	43,5	40

W porównaniu do 2015r. w 2016r. w powiecie staszowskim ilość nadzorowanych obiektów wzrosła o 4,12% (są to głównie zakłady produkcji pierwotnej, obiekty obrotu żywnością i punkty małej gastronomii). Skontrolowano wszystkie zakłady produkcyjne tj. piekarnie, ciastkarnie, automaty do lodów i wytwórnie lodów, prowadzące żywienie zbiorowe zamknięte i otwarte (restauracje), z wyjątkiem zakładów produkcji pierwotnej, punktów małej gastronomii i obiektów obrotu żywnością. Przeprowadzono 563 kontrole ogółem, w tym 5 kontrole, które nie są uwzględnione w tabeli tj.: 1 w punkcie sprzedaży mięsa i wędlin w handlu obwoźnym spoza powiatu staszowskiego, 2 w obiekcie będącym pod nadzorem Świętokrzyskiego Państwowego Wojewódzkiego Inspektora Sanitarnego i 2 kontrole w gospodarstwach domowych w związku z opracowaniem dochodzeń epidemiologicznych zatruc pokarmowych. W 2016 roku skontrolowano ogółem 40% nadzorowanych zakładów, natomiast w 2015r. – 43,5%, odsetek skontrolowanych zakładów zmniejszył się, ponieważ wzrosła ilość zarejestrowanych producentów produkcji pierwotnej owoców i warzyw, wpisanych do rejestru na wniosek właścicieli gospodarstw rolnych. Ponadto nie

przeprowadzono wszystkich zaplanowanych kontroli sanitarnych z uwagi na to, że część zakładów (obiektów obrotu żywnością, punktów małej gastronomii) zaprzestała prowadzenia działalności lub była nieczynna w dniu kontroli.

Wykres 1. Odsetek skontrolowanych zakładów w 2015r. i 2016r. uwzględniający poszczególne rodzaje obiektów.



Ogółem w skontrolowanych obiektach w 2016r.:

- wydano 60 decyzji administracyjnych na poprawę stanu sanitarno – technicznego
- nałożono 27 mandatów karnych na kwotę 5000 zł. w obiektach znajdujących się pod nadzorem sanitarnym tutejszego Inspektora.

Wykres 2. Ilość wydanych decyzji administracyjnych w 2015r. i w 2016r. z uwzględnieniem poszczególnych rodzajów obiektów



Wykres 3. Ilość nałożonych mandatów karnych w 2015r. i w 2016r. z uwzględnieniem poszczególnych rodzajów obiektów z powiatu staszowskiego

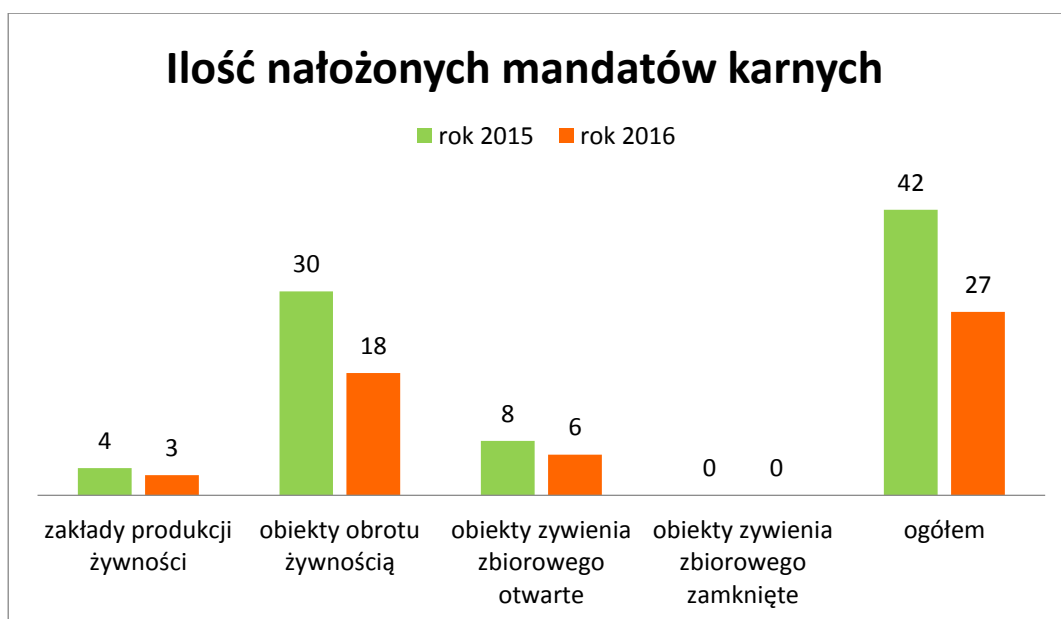


Tabela nr 2

L.p.	Rodzaj obiektu	Ilość obiektów sklasyfikowanych		Ilość wydanych decyzji administracyjnych		Ilość nałożonych mandatów karnych		Kwota mandatów	
		2015r.	2016r.	2015r.	2016r.	2015r.	2016r.	2015r.	2016r.
Zakłady produkcji żywności		22	24	10	13	4	3	850	750
	- piekarnie	15	15	8	8	1	0	150	0
	- ciastkarnie	3	3	2	2	0	2	0	250
	- wytwórnie lodów	1	1	0	0	0	0	0	0
	- automaty do lodów	2	3	0	0	1	0	200	0
	- inne wytwórnie żywności	1	2	0	3	2	1	500	500
Obiekty obrotu żywnością		168	141	48	35	30	18	4500	3250
Obiekty żywienia zbiorowego otwarte		45	52	8	6	8	6	1550	1000
Obiekty żywienia zbiorowego zamknięte		62	62	10	6	0	0	0	0
Suma:		297	279	76	60	42	27	6900	5000

Spośród 374 obiektów skontrolowanych – 279 zostało ocenionych na podstawie arkusza oceny stanu sanitarnego dla poszczególnych rodzajów obiektów. Wszystkie zakłady uzyskały ocenę zgodną.

Stan sanitarny poszczególnych obiektów

1. Zakłady produkcji żywności

Najczęściej występujące nieprawidłowości dotyczyły głównie piekarni i ciastkarni, paczkarni płodów rolnych i bakalii:

- zły stan techniczny pomieszczeń zakładów (zniszczone ściany, posadzki, sufity i stolarka okienna i drzwiowa),
- nieprawidłowy stan techniczny urządzeń i sprzętu wykorzystywanego w produkcji i stykającego się z żywnością.

Analizując poprzedni rok sprawozdawczy i 2016 należy stwierdzić, iż niezauważalna jest poprawa w zakresie stanu sanitarno – technicznego zakładów. Co roku przeprowadzane kontrole wykazują w ponad 50% zakładów uchybienia dotyczące stanu technicznego pomieszczeń, które to nieprawidłowości usuwane są w oparciu o wydawane decyzje. W 2016r. w tej grupie obiektów wydano 11 decyzji administracyjnych na usunięcie stwierdzonych uchybień oraz nałożono 2 mandaty karne na kwotę 250 zł za stwierdzone nieprawidłowości:

- brak czystości i porządku w pomieszczeniach zakładu,
- nieprawidłowy stan sanitarny urządzeń i sprzętu produkcyjnego,
- nieprawidłowe wykorzystywanie stanowisk produkcyjnych i sprzętu – niezgodnie z przeznaczeniem,
- brak prawidłowej dokumentacji z wyników pełnionej kontroli wewnętrznej, w tym w zakresie identyfikacji dostawców i odbiorców żywności.

W 8 zakładach produkcji żywności (piekarnie, ciastkarnie) dokumentacja w zakresie wdrażania zasad systemu HACCP wymaga weryfikacji w zakresie harmonogramów i częstotliwości przeprowadzania badań właścicielskich gotowego wyrobu oraz dokumentacji dotyczącej stosowania opakowań jednorazowego użytku (procedur, analizy zagrożeń, deklaracji zgodności). Ponadto w 1 zakładzie dokumentacja GHP/GMP oraz zasad systemu HACCP nie jest w pełni wdrożona, wymaga ona weryfikacji w obszarach odzwierciadlających wszystkie etapy produkcji m.in. identyfikacji pochodzenia płodów rolnych, znakowania niektórych pakowanych produktów oraz harmonogramów badań właścicielskich. Za stwierdzone nieprawidłowości nałożono 1 mandat karny na kwotę 500 zł oraz wydano decyzję administracyjną z nakazem opracowania i wdrożenia w/w dokumentacji. Prowadzone jest postępowanie administracyjno – egzekucyjne w powyższej sprawie.

Pod nadzorem tutejszego Inspektora znajduje się 147 podmiotów produkcji pierwotnej oraz 2 zakłady produkujące wina z winogron z własnych upraw. Co roku wzrasta ilość zgłaszających się producentów produkcji pierwotnej owoców i warzyw, którzy po złożeniu stosownych wniosków są wpisywani do rejestru zakładów podlegających urzędowej kontroli organów PIS.

2. Obiekty obrotu żywnością

Grupa ta obejmuje sklepy spożywcze (w tym supermarkety), kioski, magazyny hurtowe, obiekty ruchome i tymczasowe, środki transportu, inne obiekty obrotu żywnością (apteki, punkty apteczne i punkty skupu). W 2016r. nadzorem objęto 564 zakłady, w których nałożono 18 mandatów karnych na łączną kwotę 3250 zł. Mandaty karne najczęściej nakładane były za:

- nieprawidłowy bieżący stan higieniczno – sanitarny pomieszczeń, urządzeń, wyposażenia obiektów,
- brak lub nieaktualne zaświadczenia lekarskie do celów sanitarno – epidemiologicznych personelu,
- nieprawidłową higienę personelu (brak prawidłowej odzieży ochronnej, brak segregacji w szafkach na odzież ochronną i osobistą),
- nieprawidłowe przechowywanie środków spożywczych,

- nieprawidłowe warunki przechowywania opakowań jednorazowego użytku,
- brak prawidłowych środków myjąco – dezynfekcyjnych oraz ręczników jednorazowego użytku,
- brak warunków do mycia rąk oraz sprzętu pomocniczego - brak bieżącej ciepłej wody dla potrzeb zakładu,
- sprzedaż środków spożywczych po upływie okresu przechowywania,
- brak prawidłowej dokumentacji, tj. procedur i harmonogramów oraz zapisów z wyników pełnionej kontroli wewnętrznej oraz identyfikacji pochodzenia owoców i warzyw

W 2016r. wydano 35 decyzji administracyjnych na poprawę stanu sanitarno-technicznego zakładów, które dotyczyły:

- nieprawidłowego stanu sanitarno-technicznego pomieszczeń (ściany, sufity, posadzki),
- nieprawidłowego stanu sanitarno-technicznego powierzchni stykających się z żywnością, (zniszczone urządzenia chłodnicze, regały, lamy sklepowe, sprzęt pomocniczy).

W stosunku do roku poprzedniego analizując ilość nieprawidłowości w roku 2016 odnotowano poprawę w zakresie stanu sanitarno – technicznego zakładów. W roku sprawozdawczym wydano mniej decyzji administracyjnych na usunięcie nieprawidłowości oraz nałożono mniejszą ilość mandatów karnych za bieżący stan sanitarno-higieniczny kontrolowanych obiektów. Nastąpiła poprawa w prowadzeniu dokumentacji GHP oraz zasad systemu HACCP.

3. Obiekty żywienia zbiorowego

3.1. Zakłady żywienia zbiorowego zamknięte: stołówka pracownicza i bufet w zakładzie pracy, stołówki w domach czasowych, bloki żywienia w domach opieki społecznej, stołówki szkolne i przedszkolne, stołówka w internacie, stołówka w zakładzie wychowawczo-rehabilitacyjnym, zakład usług cateringowych oraz inne zakłady żywienia.

Według arkusza oceny stanu sanitarnego wszystkie zakłady tej grupy obiektów otrzymały ocenę zgodną.

Najczęściej stwierdzane nieprawidłowości w tej grupie zakładów dotyczyły: nieprawidłowego stanu sanitarno – technicznego pomieszczeń, braku prawidłowej funkcjonalności pomieszczeń, krzyżowanie dróg czystych i brudnych (dotyczy to stołówek szkolnych, przedszkolnych i punktów wydawania posiłków) – stosuje się procedury rozdzielności czasowej w powyższym zakresie.

W grupie tych obiektów w 2016r. nie nakładano mandatów karnych. Wydano 6 decyzji administracyjnych na usunięcie stwierdzonych uchybień dotyczących nieprawidłowego stanu sanitarno – technicznego pomieszczeń (ścian, sufitów) oraz powierzchni stykających się z żywnością (zniszczony sprzęt pomocniczy, blaty robocze, urządzenia chłodnicze). Powyższy stan uległ nieznacznej poprawie w stosunku do roku ubiegłego.

W 2016r. stwierdzono, że we wszystkich nadzorowanych zakładach tej grupy są opracowane i stosowane instrukcje GHP/GMP i procedury oparte na zasadach systemu HACCP.

3.2. Zakłady żywienia zbiorowego otwarte tj. restauracje prowadzące działalność produkcyjną posiłków od surowca do gotowej potrawy i zakłady małej gastronomii.

Wszystkie zakłady uzyskały ocenę zgodną na podstawie arkusza oceny stanu sanitarnego.

Podczas przeprowadzanych kontroli najczęściej stwierdzane uchybienia dotyczyły:

- nieodpowiedniego stanu technicznego pomieszczeń: ścian, sufitów, podłóg, otworów drzwiowych,
- nieprawidłowego stanu sanitarno – technicznego blatów roboczych, urządzeń chłodniczych, regałów do przechowywania środków spożywczych.

W tej grupie obiektów wydano w 2016r. – 6 decyzji administracyjnych na usunięcie stwierdzanych nieprawidłowości. Nałożono 6 mandatów karnych na kwotę 1000zł za uchybienia dotyczące bieżącego stanu sanitarnego:

- brak czystości i porządku w pomieszczeniach zakładu,
- brak prawidłowych warunków do mycia – brak bieżącej ciepłej wody oraz środków do mycia i dezynfekcji rąk, urządzeń i pomieszczeń,
- brak aktualnych zaświadczeń lekarskich do celów sanitarno – epidemiologicznych personelu,
- stanowiska wykorzystywane niezgodnie z przeznaczeniem.

W analizowanym roku stwierdzono, że stan sanitarno – techniczny obiektów uległ nieznaczej poprawie. Wszystkie zakłady posiadają prawidłową dokumentację GHP/GMP oraz wdrożyły zasady systemu HACCP. Weryfikacji wymagała jedynie dokumentacja w zakresie badań właścicielskich – ich częstotliwości oraz dokumentacja dotycząca stosowania materiałów do kontaktu z żywnością (w 13 obiektach).

4. Targowiska

Na terenie powiatu staszowskiego funkcjonują 4 place targowe. Przeprowadzone 4 kontrole dotyczyły bieżącego stanu sanitarnego z uwzględnieniem warunków sprzedaży środków spożywczych oraz legalności pochodzenia i wprowadzania do obrotu mięsa i przetworów mięsnych, jaj oraz sprzedaży grzybów świeżych. Stan sanitarno – techniczny placów utrzymuje się na poziomie roku ubiegłego. Kontrole w zakresie wprowadzania do obrotu grzybów świeżych wykazały, iż na targowiskach nie są zatrudnieni klasyfikatorzy i grzyboznawcy, w związku z powyższym zgodnie z informacją umieszczoną przez administratorów placów na tablicach ogłoszeń – obowiązywał zakaz sprzedaży grzybów świeżych.

Stan wdrożenia systemów zapewniania bezpieczeństwa żywności w oparciu o GHP, GMP oraz zasady systemu HACCP w roku 2015r. i 2016r.

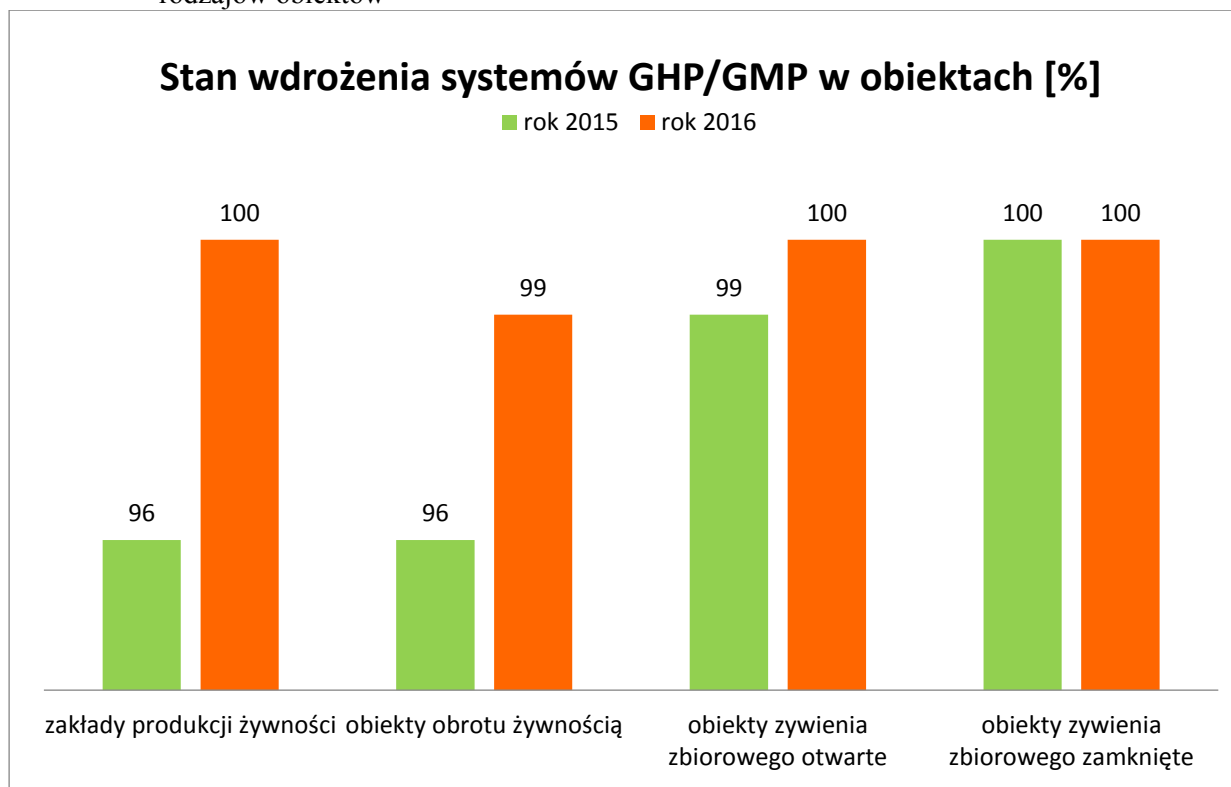
W 2016r. nie zmienił się poziom wdrożenia i dokumentowania GHP i GMP w zakładach żywienia zbiorowego zamkniętego – jest w pełni wdrożony. Zakłady produkcyjne i zakłady żywienia zbiorowego otwartego posiadają w 100% prawidłową dokumentację GHP i GMP, co przedstawia tabela nr 3. W obiektach obrotu żywnością poziom wdrożenia i dokumentowania GHP i GMP nieznacznie poprawił się.

Analizując dane zebrane w tabeli należy stwierdzić, że proces wdrażania systemów zapewniania bezpieczeństwa żywności systemu HACCP w nadzorowanych obiektach nieznacznie uległ poprawie oprócz zakładów produkcyjnych. W dalszym ciągu dokumentacja w zakładach produkcyjnych i obrotu żywnością wymaga weryfikacji w zakresie harmonogramów i częstotliwości badań właścicielskich (wody, skuteczności mycia i dezynfekcji oraz gotowego wyrobu), dokumentacji dotyczącej stosowania opakowań jednorazowego użytku (procedury, analiza zagrożeń, deklaracje zgodności). Ponadto w 1 zakładzie produkcyjnym brak prawidłowo wdrożonych procedur dotyczących identyfikacji pochodzenia i znakowania niektórych produkowanych środków spożywczych.

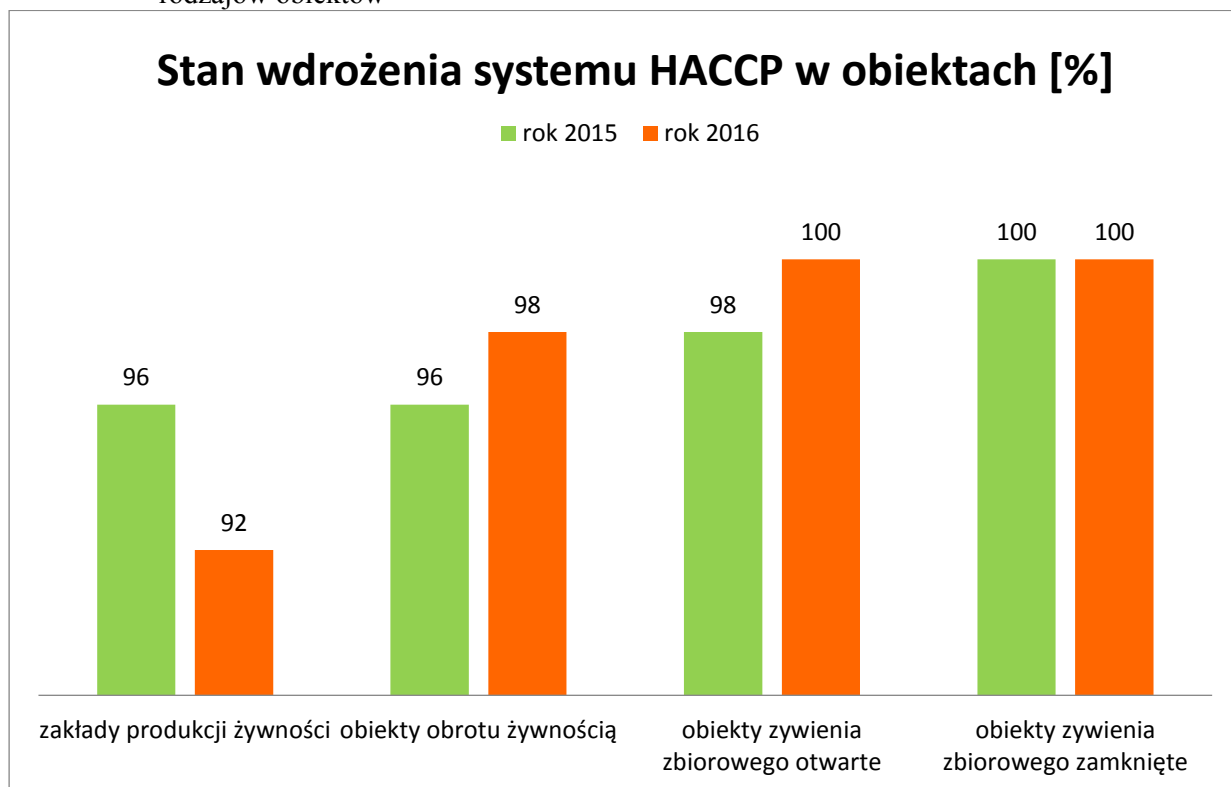
Tabela nr 3

Rodzaj obiektu	Liczba obiektów objętych nadzorem PPIS w Staszowie		System zapewnienia bezpieczeństwa	Liczba obiektów posiadających opracowany, wdrożony i udokumentowany system		% nadzorowanych obiektów, które wdrożyły system	
	2015r	2016r		2015r	2016r	2015r	2016r
Zakłady produkcji żywności (bez produkcji pierwotnej)	25	24	GHP	24	24	96	100
			GMP	24	24	96	100
			HACCP	24	22	96	92
Obiekty obrotu żywnością (sklepy, hurtownie, kioski)	364	371	GHP	351	368	96	99
			GMP	-	-	-	-
			HACCP	351	363	96	98
Zakłady żywienia zbiorowego otwarte	90	97	GHP	89	97	99	100
			GMP	89	97	99	100
			HACCP	88	97	98	100
Zakłady żywienia zbiorowego zamknięte	64	67	GHP	64	67	100	100
			GMP	64	67	100	100
			HACCP	64	67	100	100

Wykres 4. Stan wdrożenia systemów GHP/GMP w 2015r. i w 2016r. z uwzględnieniem poszczególnych rodzajów obiektów



Wykres 5. Stan wdrożenia systemu HACCP w 2015r. i w 2016r. z uwzględnieniem poszczególnych rodzajów obiektów



Działania i przedsięwzięcia realizowane celem zapewnienia bezpieczeństwa zdrowotnego żywności, żywienia i przedmiotów użytku na terenie powiatu w roku 2016:

- Kontrola obiektów żywnościowo – żywieniowych zlokalizowanych na trasach i w miejscowościach turystycznych regionu, parkingach, stacjach paliw w sezonie letnim, tj. w obrębie miejscowości wypoczynkowych Golejów i Korytnica oraz w miejscowościach turystycznych: Kurozwęki, Szydłów, Staszów, Połaniec, Rytwiany, Osiek, Bogoria, Łubnice.

W 2016r. w okresie letnim skontrolowano 96 obiektów zlokalizowanych na trasach i w miejscowościach turystycznych naszego powiatu. Nałożono w tych obiektach 12 mandatów karnych, na łączną kwotę 2300 zł, w tym 3 na kwotę 600 zł w zakładach żywienia zbiorowego otwartego (PMG), 8 na kwotę 1550 zł w miejscach obrotu środkami spożywczymi, 1 na kwotę 150 zł w zakładach produkcji żywności (ciastkarnia).

Mandaty karne nałożono za stwierdzane nieprawidłowości:

- brak czystości i porządku w pomieszczeniach zakładu,
 - nieprawidłowy stan sanitarno – higieniczny urządzeń i wyposażenia,
 - brak prawidłowych warunków do mycia i dezynfekcji rąk,
 - brak środków myjąco- dezynfekcyjnych,
 - brak pełnej dokumentacji w zakresie pełnionej kontroli wewnętrznej,
 - nieprawidłowe przechowywanie środków spożywczych łatwopsujących się,
 - nieprawidłową higienę personelu,
 - brak lub nieaktualne zaświadczenia lekarskie do celów sanitarno – epidemiologicznych,
- Klasyfikacja i ocena wypoczynku zimowego i letniego dzieci i młodzieży na terenie powiatu

Na terenie powiatu staszowskiego w okresie ferii zimowych w 2016r. nie organizowano wycieczek dla dzieci i młodzieży, natomiast w okresie wakacyjnym zorganizowano wycieczki letnie w 5 miejscach - 1 turnus kolonii i 12 turnusów obozów tj.:

- 1 kolonia letnia w OW „LOTNIK” w Golejowie (1 turnus)
- 1 obóz (Klub sportowy „AMIKUS”) w OW „LOTNIK” w Golejowie (1 turnus)
- 1 obóz jeździecko - rowerowy w Kurozwałkach (3 turnusy)
- 1 obóz sportowo – jeździecki w Zespole Pałacowym w Kurozwałkach (5 turnusów)
- 1 obóz sportowy (Klub sportowy „Kusy”) w Internacie Zespołu Szkół w Staszowie, ul. Koszarowa 7 (1 turnus)
- 1 obóz sportowy (Klub sportowy „Padwa”) w Internacie Zespołu Szkół w Staszowie, ul. Koszarowa 7 (1 turnus)
- 1 obóz harcerski pod namiotami w Korytnicy (1 turnus).

Przeprowadzono 13 kontroli w zakresie oceny stanu sanitarno-technicznego pomieszczeń, urządzeń i sprzętu oraz przestrzegania warunków higieniczno – sanitarnych przy produkcji posiłków. Podczas przeprowadzanych kontroli w trakcie wycieczki letniej nieprawidłowości nie stwierdzono, nie nakładano mandatów karnych. Nie wpłynęła żadna interwencja dotycząca funkcjonowania w/w obozów i kolonii.

- Działania podejmowane w ramach kontroli akcyjnych:

• **Wykorzystania przez przedsiębiorców olejów mineralnych do konserwacji maszyn**

Podczas sprawowanego nadzoru sanitarnego nad zakładami prowadzącymi produkcję żywności w piekarniach i ciastkarniach stwierdzono, że do smarowania sprzętu mającego bezpośredni kontakt z żywnością (blaszki, foremki itp.) używany jest olej spożywczy rzepakowy. Stosowany olej jest prawidłowo oznakowany. Nie stwierdzono w zakładach oleju słonecznikowego pochodzącego z Ukrainy. Do konserwacji maszyn i urządzeń w nadzorowanych zakładach stosuje się oleje rzepakowe spożywcze jak również oleje mineralne jako środki smarujące. Przeprowadzane kontrole wykazały, że konserwowane części urządzeń i sprzętu nie mają bezpośredniego kontaktu z produkowaną żywnością. Urządzenia posiadają odpowiednie zabezpieczenia zapobiegające zanieczyszczeniu produkowanej żywności smarem. Przedłożono do wglądu dokumentację pełnionej kontroli wewnętrznej dotyczącą konserwacji sprzętu i urządzeń.

• **Oceny oznakowania opakowań słodczy będących w ofercie sklepików szkolnych w zakresie barwników należących do tak zwanej grupy Southampton (E 110 Żółcień pomarańczowa, E 104 Żółcień chinolinowa, E 122 Azorubina/Karmiożyna, E 129 Czerwień Allura, E 102 Tartrazyna, E 124 Pqs 4R)**

Podczas bieżących kontroli w sklepikach szkolnych, sklepach spożywczych i hurtowniach spożywczych nie stwierdzono w obrocie słodczy zawierających w swoim składzie barwników należących do tzw. grupy Southampton.

• **Wprowadzania do obrotu niebezpiecznych środków spożywczych zwanych „dopalaczami”**

Podczas prowadzonego bieżącego nadzoru sanitarnego w kontrolowanych zakładach gastronomicznych oraz wprowadzających do obrotu środki spożywcze i przedmioty użytku nie stwierdzono w sprzedaży i na stanie środków odurzających, środków deklaryowanych jako artykuły i gadzety kolekcjonerskie, środków do palenia, wachania, określanego jako „dopalacze”.

• **Światowe Dni Młodzieży**

W okresie przygotowań i organizacji Światowych Dni Młodzieży na terenie powiatu staszowskiego zgłoszonych było 10 pielgrzymów zagranicznych. Osoby te były zakwaterowane

i żywione (głównie śniadania) u rodzin w domach prywatnych, nie prowadzono zbiorowego zakwaterowania i żywienia pielgrzymów. W związku z powyższym wzmożono nadzór sanitarny i przeprowadzano kontrole sanitarne w zakładach żywienia zbiorowego (restauracjach, PMG), sklepach na terenie miasta Staszowa, Golejowa, Kurozwek, Rytwian, Szydłowa oraz na trasach przejazdowych.

Podczas pobytu pielgrzymów nie odnotowano zachorowań typu zatrucie pokarmowe oraz do tutejszego Inspektora Sanitarnego nie wpłynęła żadna interwencja.

• ***Nadzór nad legalnością wprowadzania do obrotu żywności pochodzenia zwierzęcego oraz zagospodarowania odpadów pochodzenia zwierzęcego w obiektach żywnościowo-żywnieniowych***

W 2016 roku prowadzono nadzór nad legalnością wprowadzania do obrotu żywności pochodzenia zwierzęcego oraz zagospodarowania odpadów pochodzenia zwierzęcego w obiektach żywnościowo-żywnieniowych.

Kontrolą objęto między innymi:

- sklepy spożywcze, w tym wielkopowierzchniowe,
- hurtownie mięsno – wędliniarskie,
- sklepy firmowe należące do zakładów przetwórstwa mięsa z powiatu staszowskiego i z poza powiatu staszowskiego,
- stoiska i kioski sprzedaży na targowiskach,
- zakłady żywienia zbiorowego zamkniętego (w tym stołówki szkolne, przedszkolne),
- zakłady żywienia zbiorowego otwartego (restauracje i PMG).

➤ od miesiąca września 2016 roku prowadzono raportowanie do ŚPWIS w w/w zakresie. Podczas przeprowadzanych kontroli sanitarnych oceniano legalność wprowadzanej do obrotu żywności pochodzenia zwierzęcego oraz postępowanie z odpadami pochodzenia zwierzęcego, w raportach wykazano **130 kontroli**.

Przeprowadzono wspólnie z Powiatowym Lekarzem Weterynarii w Staszowie **1** kontrolę punktu handlu obwoźnego na placu targowym w zakresie między innymi prawidłowego postępowania z odpadami kat. 3 – nieprawidłowości w w/w zakresie nie stwierdzono.

Podsumowując prowadzone działania w 2016r w powyższym zakresie stwierdzono:

- w sklepach spożywczych, które wprowadzają do sprzedaży żywność pochodzenia zwierzęcego w większości zakładów nie prowadzi się zwrotów odpadów kat. 3 do zakładów produkcyjnych. Środki spożywcze, w tym pochodzenia zwierzęcego przed upływem terminu przydatności do spożycia (ok. 5 dni) są przeceniane i sprzedawane po obniżonych cenach. W ostatnim dniu ich ważności środki spożywcze zabierane są przez właścicieli i personel do zagospodarowania we własnym gospodarstwie domowym – zgodnie z przedkładanymi procedurami i stosownymi zapisami w tym zakresie.
- w większości sklepów wielkopowierzchniowych (sklepy sieci Biedronka, Mila, Tesco, Stokrotka, Lidl, Lewiatan) odpady zabierane są przez firmy utylizacyjne zgodnie z przedstawianą dokumentacją - procedury, umowy, dowody odbioru.
- w nadzorowanych sklepach firmowych zgodnie z przedkładaną dokumentacją dostawy odbywają się codziennie zgodnie z zapotrzebowaniem ilościowym. Sklepy nie posiadają indywidualnych, stałych umów podpisanych z zakładami uprawnionymi do odbioru przeterminowanych wędlin i mięsa stanowiących uboczne produkty pochodzenia zwierzęcego kat. 3. W w/w sklepach zgodnie z przedłożoną dokumentacją tj. instrukcją GHP, procedurami i zapisami pełnionej kontroli wewnętrznej prowadzi się niewielkie ilości zwrotów do zakładów macierzystych. Przedstawiano do wglądu umowy zawarte pomiędzy zakładami produkcyjnymi, a firmami utylizacyjnymi.

Najczęstszą przyczyną zwrotów środków spożywczych było upłynięcie terminów przydatności do spożycia.

Ponadto: Podczas przeprowadzanych kontroli kompleksowych w zakładach żywienia zbiorowego otwartego i zamkniętego stwierdzono, że:

- w skontrolowanych zakładach instalacja kanalizacyjna nie posiada zamontowanych separatorów tłuszczu,
- na podstawie przedłożonej dokumentacji ustalono, że odpady poprodukcyjne (po obróbce termicznej) i pokonsumpcyjne pochodzenia zwierzęcego z 4 zakładów zabierane są przez wyspecjalizowane firmy utylizacyjne. W pozostałych zakładach odpady usuwane są do kontenerów jako odpad komunalny. Podczas kontroli stwierdzono również, że w 28 zakładach w zlewozmywakach w pomieszczeniach zmywalni naczyń stołowych zamontowane są młynki koloidalne, które są nieużywane – zgodnie z procedurami i oświadczeniami osób odpowiedzialnych. Podjęto działania w formie pouczeń, że nie wolno używać oraz instalować młynków koloidalnych, zgodnie ze stanowiskiem Ministra Środowiska, przekazanym za pośrednictwem Głównego Inspektora Sanitarnego – pismo z dnia 10.05.2010r Nr GIS-BŻ-WS-423-13-1/EN/10, stosowanie młynków koloidalnych jest działaniem sprzecznym z obowiązującymi przepisami z zakresu ochrony środowiska i zgodnie z Ustawą o Prawie Wodnym zabrania się wprowadzania do wód odpadów. Na bieżąco udziela się też powyższej informacji zgodnie z zapytaniami osób zainteresowanych.
- W nadzorowanych zakładach produkcji żywności i obrotu żywnością nie ma zainstalowanych młynków koloidalnych.
- W okresie ostatnich 3 lat do PPIS w Staszowie nikt z przedsiębiorców powiatu staszowskiego nie składał wniosków dotyczących możliwości stosowania młynków koloidalnych w zakładach.

- Pobrano w ramach urzędowej kontroli i monitoringu 195 próbek, w kierunku oznaczeń mikrobiologicznych i oznaczeń parametrów fizykochemicznych żywności, materiałów do kontaktu z żywnością i kosmetyku.

Kwestionowano 11 próbek, w tym:

- 4 próbki lodów włoskich jogurtowych, wyprodukowanych we Włoszech z uwagi na ponadnormatywną liczbę bakterii Enterobacteriaceae. Po otrzymaniu sprawozdania z badań przeprowadzono kontrolę, w wyniku której nie stwierdzono już w obrocie w/w lodów. Wystosowano pismo do dystrybutora przedmiotowych lodów.
- 5 próbek ciastek z kremem niepoddanych obróbce termicznej pn.: „Eklerki” wyprodukowanych w ciastkarni z terenu powiatu staszowskiego – stwierdzono obecność bakterii Salmonella Enteritidis. Przeprowadzona kontrola sanitarna wykazała nieprawidłowości stanu sanitarno – higienicznego pomieszczeń i urządzeń. Nałożono mandat karny i wydano stosowne zalecenia. Producent podjął działania naprawcze, w wyniku których ponowne badania nie wykazały obecności bakterii.
- 2 próbki w kierunku oznaczeń mikrobiologicznych tj.: 2 próbki jaj świeżych podczas opracowania dochodzenia epidemiologicznego zatrucia pokarmowego w gospodarstwie domowym stwierdzono obecność Salmonelli na powierzchni skorupki jaj. O powyższym poinformowano Powiatowego Lekarza Weterynarii w Staszowie.

- Kontrola obecności składników modyfikowanych genetycznie oraz nadzoru nad przestrzeganiem warunków określonych w rozporządzeniach WE nr 1829/2003 i 1830/2003

Na terenie powiatu staszowskiego znajduje się 1 zakład pakujący i wprowadzający do obrotu artykuły spożywcze – płody rolne pochodzące z rynku krajowego oraz z importu. Podczas sprawowanego nadzoru sanitarnego stwierdzono, że w/w zakład nie wprowadzał do obrotu nowej żywności oraz żywności genetycznie modyfikowanej w tym siemienia lnianego pochodzącego z Kanady.

Ponadto podczas przeprowadzanych bieżących kontroli sanitarnych w zakładach produkujących żywność (piekarniach i ciastkarniach), w zakładach żywienia zbiorowego oraz zakładach

obrotu żywnością oceniano surowce stosowane do produkcji żywności i posiłków oraz środki spożywcze wprowadzane do obrotu – nie stwierdzono „nowej żywności” oraz żywności GMO. W 2016 r. pobrano do badania laboratoryjnego w kierunku GMO 1 próbkę środków spożywczych, tj. produkt z grupy ziarna zbóż i przetwory zbożowo – mączne, podgrupa: kukurydza i przetwory – *mąka kukurydziana*. Próbkę nie kwestionowano.

– Działania w ramach funkcjonowania systemu RASFF (systemu wczesnego ostrzegania o niebezpiecznych produktach żywnościowych i środkach żywienia zwierząt)

W 2016 r. nie zgłaszano powiadomień alarmowych, natomiast otrzymano **1 powiadomienie informacyjne** przekazane przez Dolnośląskiego Państwowego Wojewódzkiego Inspektora Sanitarnego w sprawie produktu pn. „Gruszki suszone polskie”. Producentem kwestionowanego produktu była firma prowadząca działalność na podległym terenie. W gruszkach suszonych stwierdzono bardzo wysokie poziomy WWA.

Wobec powyższego niniejszy środek spożywczy uznano za niebezpieczny dla zdrowia konsumentów.

Po pełnym dochodzeniu w powyższej sprawie (ustalenia na podstawie wyników przeprowadzonej kontroli sanitarnej i sprawdzającej w zakładzie oraz informacji od Dolnośląskiego Państwowego Wojewódzkiego Inspektora Sanitarnego) wycofano z obrotu 44 kg w/w gruszki suszonej, którą przekazano do utylizacji przez wyspecjalizowaną firmę zgodnie z przedłożoną dokumentacją.

Ponadto otrzymano 8 powiadomień alarmowych oraz 9 powiadomień informacyjnych i 3 powiadomienia uzupełniające z poza terenu objętego działalnością Inspektora Sanitarnego, z których produkty zostały rozdystrybuowane do zakładów na terenie powiatu staszowskiego. Powiadomienia dotyczyły środków spożywczych (gruszki suszone, wyroby cukiernicze, wody źródlane, napoje niegazowane, mięso i przetwory mięsne, bakalie, suplementy diety, jaja świeże) oraz materiałów i wyrobów przeznaczonych do kontaktu z żywnością (kubki szklane).

W ramach prowadzonego nadzoru podejmowano czynności kontrolne lub przeprowadzono rozmowy telefoniczne (sporządzono adnotacje urzędowe z uzyskanych informacji) po otrzymaniu każdego powiadomienia.

Nie wydawano decyzji administracyjnych na wycofanie środków spożywczych objętych w/w powiadomieniami z obrotu, natomiast podczas przeprowadzanych kontroli interwencyjnych stwierdzano, że właściciele zakładów wycofywali środki spożywcze we własnym zakresie.

W przypadku stwierdzenia, że środków spożywczych objętych w/w powiadomieniami nie ma na stanie ustalono, że zostały sprzedane indywidualnym klientom bez możliwości ich identyfikacji. Właściciele i przedstawiciele zakładów umieszczali w widocznych miejscach informacje dla klientów o możliwości ich zwrotu.

– Działania w związku z otrzymanymi zawiadomieniami o umieszczeniu w systemie RAPEX notyfikacji kosmetyków, które nie powinny się znajdować w obrocie

W 2016r. nie otrzymywano notyfikacji kosmetyków umieszczanych w w/w systemie – działań nie podejmowano.

– Nadzór nad bezpieczeństwem kosmetyków z uwzględnieniem wyników badań laboratoryjnych próbek kosmetyków pobranych do badań w 2016r.

W 2016r. przeprowadzono 7 kontroli dotyczących oceny produktów w zakresie oznakowania opakowania jednostkowego w 7 obiektach tj.:

- 4 kontrole w 4 hurtowniach chemicznych,
- 3 kontrole w 3 sklepach kosmetyczno – chemicznych

W trakcie kontroli oceniono 21 kosmetyków, w tym 7 kosmetyków dla dzieci i 4 farby do włosów w zakresie zamieszczania oświadczeń na produktach kosmetycznych, oznakowania, sprawdzano terminy przydatności użycia, przeznaczenie, charakterystyki działania, opisu efektów stosowania, dane producenta lub dystrybutora, określenia kraju, w którym wyprodukowano. Oceniano również skład pod względem substancji niedozwolonych do użycia w kosmetykach dla dzieci i w farbach do włosów, zawartość substancji niedozwolonych lub dozwolonych z ograniczeniami do stosowania w kosmetykach wymienionych w załączniku I do Rozporządzenia Ministra Zdrowia z dnia 08.05.2013r. Nieprawidłowości nie stwierdzono.

W ramach nadzoru nad bezpieczeństwem kosmetyków pobrano w ramach urzędowej kontroli 3 próbki kosmetyków: 2 w kierunku oznaczenia obecności formaldehydu (krem przeciwzmarszczkowy 35+ na noc oraz balsam do ciała) i 1 w kierunku badań mikrobiologicznych (delikatny krem pielęgnacyjny dla dzieci NIVEA baby).

W/w próbek nie kwestionowano.

- Wycofywano z obrotu środki spożywcze przeterminowane oraz z powodu braku oznakowania, dokumentów pochodzenia i w związku z powiadomieniami w ramach systemu RASFF

Głównie mięso i przetwory mięsne, mleko i przetwory nabiałowe, tłuszcze roślinne, zioła, przyprawy, owoce suszone, przetwory zbożowo-mączne, wyroby cukiernicze i ciastkarskie, koncentraty spożywcze, wody mineralne. Łącznie w 2016 r. wycofano z obrotu środki spożywcze na kwotę 1239,80zł, w tym w związku z powiadomieniami w ramach systemu RASFF wycofywano środki spożywcze na kwotę 768,74 zł.

- W minionym roku zgłoszono do PPIS w Staszowie 8 interwencji, z czego żadna nie była potwierdzona i uzasadniona. Interwencje te składane były głównie przez niezadowolonych klientów i dotyczyły nieodpowiedniej higieny sprzedaży środków spożywczych, nieprawidłowego stanu sanitarno – higienicznego pomieszczeń i urządzeń w obiektach żywnościowo – żywieniowych, sprzedaży środków spożywczych po upływie okresu przechowywania.

Podczas kontroli interwencyjnych nie nakładano mandatów karnych.

- Przeprowadzono 218 własnych pomiarów temperatur w 153 obiektach. Pomiarów dokonywano w trakcie kontroli sanitarnych celem sprawdzenia zachowania ciągłości łańcucha chłodniczego oraz warunków przechowywania surowców, środków spożywczych zgodnie z zaleceniami producenta w urządzeniach chłodniczych i zamrażających, magazynach, chłodniach, pomieszczeniach sprzedaży. Nieprawidłowości w tym zakresie nie stwierdzono.

- Przeprowadzono 12 kontroli tematycznych dotyczących zgodności oferowanych w sprzedaży suplementów diety, środków spożywczych specjalnego przeznaczenia żywieniowego, środków spożywczych wzbogaconych witaminami i składnikami mineralnymi z obowiązującymi przepisami w zakresie znakowania, składu, sposobu wprowadzania do obrotu, w tym reklamy. Oceniono 42 preparaty, w tym 41 suplementów diety i 1 dietetyczny środek spożywczy specjalnego przeznaczenia medycznego. Nieprawidłowości nie stwierdzono.

Na podległym terenie działalności PPIS w Staszowie nie ma producentów suplementów diety, środków spożywczych specjalnego przeznaczenia żywieniowego, środków spożywczych wzbogaconych witaminami lub składnikami mineralnymi. Znajdują się 2 podmioty prowadzące działalność gospodarczą w zakresie sprzedaży suplementów diety i środków specjalnego przeznaczenia żywieniowego przez Internet. Obiekty są wpisane do rejestru zakładów podlegających urzędowej kontroli organów Państwowej Inspekcji Sanitarnej i znajdują się pod stałym nadzorem sanitarnym. Na bieżąco dokonywano przeglądu ofert sprzedaży w w/w obiektach. Jeden z w/w podmiotów na portalu allegro.pl nie sprzedaje aktualnie żadnych

suplementów diety i środków specjalnego przeznaczenia żywieniowego - od marca 2014 r. nie prowadzi działalności handlowej.

– Przeprowadzono 37 ocen jakości żywienia (11 podczas kontroli tematycznych oraz 26 ocen podczas kontroli kompleksowych), tj. ocen dekadowego jadłospisu metodą rutynową z uwzględnieniem raportów magazynowych w zakładach żywienia zbiorowego zamkniętego (w domach opieki społecznej, restauracji podczas kolonii letnich, ośrodka wypoczynkowym podczas obozu letniego, stołówkach szkolnych, przedszkolnych, żłobku, internacie oraz innych zakładach żywienia). W trakcie oceny stwierdzano nieprawidłowości dotyczące niewystarczającej ilości dodatków owocowo-warzywnych w 4 przypadkach, w 2 przypadkach brak w dekadzie potraw rybnych i w 2 przypadkach nieprawidłowy sposób przygotowywania wywarów do zup (wykorzystywano kości). W związku ze stwierdzonymi nieprawidłowościami pracownicy PIS wydawali stosowne zalecenia w protokołach kontroli sanitarnych i zobowiązywali osoby odpowiedzialne do podjęcia kroków zmierzających do wyeliminowania stwierdzonych nieprawidłowości. Osoby odpowiedzialne za prowadzenie żywienia zbiorowego zamkniętego pisemnie informowali tutejszego Inspektora o wprowadzeniu zmian w jadłospisach stosownie do wydanych zaleceń.

W/w oceny przeprowadzano zgodnie z obowiązującym rozporządzeniem Ministra Zdrowia z dnia 26.08.2015r. w sprawie grup środków spożywczych przeznaczonych do sprzedaży dzieciom i młodzieży w jednostkach systemu oświaty oraz wymagań, jakie muszą spełniać środki spożywcze stosowane w ramach żywienia zbiorowego dzieci i młodzieży w tych jednostkach, natomiast od 01.09.2016r., podczas przeprowadzanych kontroli w zakładach żywienia zbiorowego zamkniętego w jednostkach systemu oświaty uwzględniano nowe obowiązujące przepisy prawne w tym zakresie.

– W ramach współdziałania z Powiatowym Lekarzem Weterynarii w Staszowie przeprowadzono wspólnie 1 kontrolę obwoźnego punktu sprzedaży prowadzącego działalność na placu targowym w zakresie zapewnienia warunków obwoźnej sprzedaży mięsa i wyrobów mięsnych, w tym legalności ich pochodzenia. Podejmowano także współpracę w związku ze Światowymi Dniami Młodzieży. Podczas prowadzonego wspólnego nadzoru nieprawidłowości nie stwierdzano

– W 2016 r. wspólnie z przedstawicielami Policji przeprowadzono 3 kontrole w zakładach gastronomicznych z inicjatywy Policji w zakresie oceny bieżącego stanu sanitarnego, legalności wprowadzania do obrotu wyrobów alkoholowych i tytoniowych. Podczas w/w kontroli nie stwierdzono nieprawidłowości jak również środków niewiadomego pochodzenia.

IX. PROMOCJA ZDROWIA I OŚWIATA ZDROWOTNA

Kierunki działania Sekcji Promocji Zdrowia i Oświaty Zdrowotnej realizowane przez Powiatową Stację Sanitarno – Epidemiologiczną w Staszowie w roku 2016, wynikały z:

- wytycznych Wojewódzkiej Stacji Sanitarno – Epidemiologicznej w Kielcach,
- założeń Narodowego Programu Zdrowia na lata 2016 – 2022,
- Programu Ograniczania Zdrowotnych Następstw Palenia Tytoniu w Polsce w latach 2014 – 2018
- Harmonogramu Realizacji Krajowego Programu Zapobiegania Zakażeniom HIV i Zwalczenia AIDS na lata 2012 – 2016,
- sytuacji epidemiologicznej kraju i powiatu oraz posiadanych informacji o potrzebach lokalnych w tym zakresie.

Działalność była skierowana do wszystkich placówek oświatowo – wychowawczych, zarówno publicznych, jak i niepublicznych oraz społeczeństwa powiatu staszowskiego.

W realizacji powyższych zadań współpracowano z następującymi organizacjami i instytucjami:

- szkołami wszystkich poziomów
- podmiotami leczniczymi
- Starostwem Powiatowym w Staszowie
- Urzędami Miast i Gmin
- Ośrodkami Kultury w Łubnicach, Osieku, Staszowie
- Powiatowym Zespołem Doradców Metodycznych w Staszowie
- Powiatowym Ośrodkiem Doskonalenia Nauczycieli w Staszowie
- Komendą Powiatową Policji w Staszowie
- Placówkami Wsparcia Dziennego
- Komisją Rozwiązywania Problemów Alkoholowych w Osieku
- Przychodnią Rodzinną w Staszowie Sp. z o. o.
- lokalnymi mediami

Powyższe działania dotyczyły kontynuacji oraz wdrażania w placówkach nauczania i wychowania programów edukacyjnych o zasięgu ogólnopolskim, wojewódzkim i lokalnym oraz wspierania realizatorów tychże programów i interwencji nieprogramowych.

W roku 2016 kontynuowano realizację następujących programów:

Programy krajowe:



Program „Trzymaj Formę”

Program „Trzymaj Formę” współorganizowany jest przez Główny Inspektorat Sanitarny i Stowarzyszenie „Polska Federacja Producentów Żywności” w ramach strategii WHO dotyczącej diety i aktywności fizycznej. Podejmowane działania w ramach programu miały służyć promocji aktywności fizycznej i uczyć prawidłowego i zbilansowanego sposobu odżywiania się dzieci i młodzieży, ze szczególnym uwzględnieniem odpowiedzialności indywidualnej za zdrowie i zasady wolnego wyboru.

W roku szkolnym 2015/2016 X edycję programu realizowało 10 szkół gimnazjalnych i 17 szkół podstawowych. W programie udział wzięło 3789 osób. W porównaniu z rokiem ubiegłym zasięg programu zwiększył się.



Program Ograniczenia Zdrowotnych Następstw Palenia Tytoniu w Polsce

Celem Programu jest zmniejszenie zachorowań na choroby układu krążenia, układu oddechowego, nowotwory i zgonów wynikających z palenia tytoniu poprzez zmniejszenie ekspozycji na dym tytoniowy. Większość prowadzonych działań wynikała z pierwszego zadania w/w programu tj.: „Zmiana klimatu społecznego i zachowań w stosunku do palenia tytoniu poprzez wielopłaszczyznowe popularyzacyjne działania edukacyjno-interwencyjne oraz szkoleniowe.” Programem tym w roku szkolnym 2015/2016 objęto 5 gimnazjów, 25 szkół podstawowych, 36 przedszkoli i innych form wychowania przedszkolnego.

W ramach tego zadania zorganizowano między innymi „Światowy Dzień bez Tytoniu” i „Światowy Dzień Rzucania Palenia”, których celem była edukacja młodzieży i społeczeństwa w zakresie korzyści płynących z niepalenia oraz zagrożeń wynikających z czynnego i biernego palenia tytoniu.

Ogółem w programie uczestniczyło 4247 osób. Zasięg programu zwiększył się w porównaniu do roku ubiegłego.



Program edukacyjny dla przedszkoli „Czyste powietrze wokół nas”

Skierowany jest do dzieci 6-letnich. Stanowi on pierwszy etap nabywania wiedzy na temat szkodliwości dymu tytoniowego. Uczy sposobów radzenia sobie w sytuacjach, w których dziecko narażone jest na przebywanie w środowisku osób palących. Celem programu jest:

- wzrost kompetencji rodziców w zakresie ochrony dzieci przed ekspozycją na dym tytoniowy,
- zwiększenie umiejętności dzieci w zakresie radzenia sobie w sytuacjach gdy przebywają w towarzystwie osób palących.

Zasięg programu w porównaniu do roku ubiegłego zwiększył się. Program realizowało 26 przedszkoli i 10 oddziałów przedszkolnych wśród 3093 osób.



Program „Nie pal przy mnie, proszę”

Przeznaczony jest dla uczniów klas I-III szkół podstawowych. Stanowi on drugie ogniwo w cyklu programów antynikotynowych dla dzieci i młodzieży.

Program zawiera uporządkowane wiadomości dotyczące zdrowia, dostosowane do poziomu rozumienia dziecka. Ma charakter profilaktyczny, ale przede wszystkim jego celem jest wykształcenie u dzieci świadomej umiejętności radzenia sobie w sytuacjach, w których inne osoby palą przy nich papierosy.

Program w roku szkolnym 2015/2016 w powiecie staszowskim był realizowany w 25 szkołach podstawowych, wśród 3747 uczniów, nauczycieli i rodziców. W porównaniu z rokiem ubiegłym ilość realizujących program placówek zmniejszyła się o 3, natomiast zwiększyła się o 1684 liczba odbiorców uczestniczących w programie.



Program „Znajdź właściwe rozwiązanie”

Program adresowany jest do uczniów szkół gimnazjalnych i starszych klas szkół podstawowych. Główne cele programu to:

- zapobieganie paleniu tytoniu wśród młodzieży szkolnej,
- zwiększenie wiedzy w zakresie szkodliwości dymu tytoniowego,
- kształtowanie umiejętności dbania o zdrowie własne i swoich bliskich.

W roku szkolnym 2015/2016 program realizowano w 5 szkołach gimnazjalnych i 16 podstawowych wśród 3105 osób. Zasięg programu w porównaniu z rokiem ubiegłym zwiększył się zarówno w ilości szkół biorących udział w realizacji programu jak i w ilości uczestników programu.



„Profilaktyczny program w zakresie przeciwdziałania uzależnieniu od alkoholu i innych środków psychoaktywnych”(KIK 68)

Głównym celem programu jest ograniczenie używania substancji psychoaktywnych przez kobiety w wieku prokreacyjnym.

W ramach programu przeprowadzono 34 prelekcje w szkołach, na obozach, koloniach, w świetlicach należących do Placówek Wsparcia Dziennego, podczas których wyedukowano 1318 osób. Przeprowadzono 2 konkursy, w których wzięło udział 26 osób, przeprowadzono badania zawartości tlenku węgla w wydychanym powietrzu u 97 osób, w 29 placówkach rozdano 230 ulotek i plakatów o tematyce antytytoniowej i antydopalaczowej. Monitorowano przebieg programu „ARS, czyli jak dbać o miłość?” w 6 szkołach ponadgimnazjalnych, które realizowały III edycję programu w roku szkolnym 2015/2016. Ogółem oddziaływaniami objęto 4429 osób.



Krajowy Program Zwalczenia AIDS i Zapobiegania Zakażeniom HIV

W Krajowym Programie Zwalczenia AIDS i Zapobiegania Zakażeniom HIV opracowanym na lata 2012 – 2016 zawarte są strategie państwa w zakresie walki z HIV/AIDS. Główne cele w/w programu to:

- wzrost poziomu wiedzy o HIV/AIDS u ogółu społeczeństwa,
- zmiana postaw ze szczególnym uwzględnieniem odpowiedzialności za własne zdrowie i życie,
- zmniejszenie poziomu zachowań ryzykownych,
- informowanie o punktach wykonujących test w kierunku HIV.

Działania podejmowane w ramach programu adresowane były do młodzieży szkolnej oraz społeczeństwa powiatu staszowskiego, a w szczególności do kobiet planujących macierzyństwo i będących w ciąży. Celem podejmowanych działań było zapobieganie zakażeniom w wieku prokreacyjnym, w ciąży oraz zapobieganiu zakażeniom wertykalnym. Wspólnie z Powiatowym Zespołem Doradców Metodycznych w Staszowie przeprowadzono międzyszkolny konkurs testowy ph. „Wiedzy o HIV/AIDS”. W konkursie wzięło udział 6 szkół ponadgimnazjalnych z naszego powiatu. Rozstrzygnięcie na etapie powiatowym odbyło

się w trakcie zorganizowanej imprezy prozdrowotnej w auli Zespołu Szkół w Staszowie. Podczas imprezy odbył się spektakl profilaktyczny z udziałem zaproszonych aktorów teatru krakowskiego. W imprezie brali udział uczniowie szkół ponadgimnazjalnych ogółem 200 osób. Ponadto powadzono spotkania edukacyjne z uczniami w szkołach na temat profilaktyki zakażeń HIV, w których uczestniczyło 172 uczniów. Dystrybuowano tematyczne materiały edukacyjno - zdrowotne do placówek służby zdrowia, szkół, placówek wypoczynku letniego. Prowadzono kampanię medialną – opracowano i przekazano do lokalnej prasy i na stronę internetową PSSE informacje dotyczące profilaktyk HIV/AIDS. Zasięgiem programu objęto 2543 osoby

Programy wojewódzkie:



Programy „Podstępne WZW”

Program skierowany dla uczniów szkół ponadgimnazjalnych. Celem programu jest dostarczenie i upowszechnienie wśród młodzieży wiedzy na temat HBV oraz HCV i wywołanego przez nie wirusowego zapalenia wątroby typu B i C pozwalającej na rozpoznawanie, a tym samym unikanie sytuacji, które wiążą się z podwyższonym ryzykiem zakażenia. PPIS w Staszowie koordynował realizację programu w roku szkolnym 2015/2016 w 4 szkołach powiatu staszowskiego. Zasięg programu 218 uczniów.



Znamie! Znam je? – czyli co musisz wiedzieć o czerniaku skóry

W roku szkolnym 2015/2016 odbyła się I edycja programu. Program poprzez popularyzację profilaktyki, prezentuje skuteczne metody zabezpieczania się przed groźnym nowotworem jakim jest czerniak skóry. Koordynowano i monitorowano realizację tego programu w 5 szkołach ponadgimnazjalnych. Adresatami programu było 565 uczniów.

Interwencje nieprogramowe – ogólnopolskie



Światowy Dzień Zdrowia 2016 p.h. „Pokonaj cukrzycę” (07.04.2016)

Światowy Dzień Zdrowia 2016 był okazją do podjęcia działań mających na celu promocję wiedzy o chorobie jaką jest cukrzyca. W ramach akcji przeprowadzono 5 spotkań edukacyjnych z dziećmi i młodzieżą poświęconych profilaktyce cukrzycy. W trakcie spotkań uświadamiano znaczenie zdrowego i racjonalnego odżywiania oraz aktywności fizycznej w zapobieganiu tej chorobie. Prowadzono kampanię medialną w lokalnej prasie i na stronach internetowych PSSE w Staszowie. Opracowano i przesłano do lokalnej prasy artykuły zawierające informacje zwiększające podstawową wiedzę o cukrzycy i konieczności

profilaktyki polegającej m. in. na zachowaniu prawidłowej masy ciała oraz aktywności fizycznej. Oddziaływaniem objęto 2179 osób.



Profilaktyka grypy

W ramach interwencji prowadzono dystrybucję ulotek, plakatów i informacji z zakresu profilaktyki grypy w placówkach służby zdrowia. Lokalną społeczność o sezonie grypowym poinformowano na stronie internetowej PSSE i w lokalnej prasie zamieszczając artykuł „Sezon Grypowy jeszcze przed nami. Jak chronić się przed wirusami”.



Profilaktyka narkomanii, w tym dopalaczy

Celem interwencji było dostarczenie wiedzy uczniom, rodzicom i społeczności lokalnej na temat narkotyków oraz ich wpływu na zdrowie. W ramach interwencji przeprowadzono 25 spotkań edukacyjnych w szkołach i placówkach wypoczynku n.t. profilaktyki uzależnień, w tym narkotyków i dopalaczy. W okresie letnio-wakacyjnym przeprowadzono akcję informacyjną, skierowaną do rodziców i opiekunów, w ramach której przesłano opracowaną przez PPIS w Staszowie informację o dopalaczach z prośbą o zamieszczenie na tablicach ogłoszeń i wygłoszenie w zakładowych radiowęzłach. Prowadzono dystrybucję ulotek i plakatów o tematyce antydopalaczowej, których odbiorcami byli uczniowie, nauczyciele, rodzice oraz społeczność lokalna. Oddziaływaniem objęto 2541 osób.

Interwencje nieprogramowe – wojewódzkie



Zdrowe i bezpieczne wakacje 2016

Celem akcji było dostarczenie wiedzy na temat unikania ryzykownych zachowań podczas wypoczynku letniego oraz zapobieganie chorobom zakaźnym. Powyższe treści adresowane były do dzieci, młodzieży oraz osób dorosłych przebywających podczas wypoczynku letniego na terenie powiatu staszowskiego. W ramach akcji przeprowadzono narady z wychowawcami kolonii, opiekunami świetlic wsparcia dziennego. Przeprowadzono 11 prelekcji i pogadanek skierowanych do dzieci i młodzieży na temat bezpiecznych zachowań podczas letniego wypoczynku, w tym zagrożeń ze strony kleszczy, węży, bąblowicy. W 15 placówkach wypoczynku prowadzono dystrybucję ulotek, plakatów, informacji o tematyce antynikotynowej, antydopalaczowej, profilaktyki zakażeń HIV, zagrożeń związanych z ukąszeniami przez kleszcze i żmije. Na stronie internetowej PSSE zamieszczono informacje na temat zasad bezpieczeństwa w czasie upałów. Oddziaływaniem objęto 1470 osób.

X. NADZÓR NAD ŚRODKAMI ZASTĘPCZYMI

W roku 2016 do Powiatowej Stacji Sanitarno – Epidemiologicznej w Staszowie nie wpłynęły informacje o obiektach zajmujących się wprowadzaniem do obrotu środków zastępczych. W związku z powyższym nie wydawano decyzji administracyjnych w trybie art. 27 c ust. 1 i ust. 6 ustawy o Państwowej Inspekcji Sanitarnej, nie podejmowano innych działań w tym zakresie. Na nadzorowanym terenie nie zidentyfikowano również przypadków dystrybucji środków zastępczych lub produktów, co do których zachodzi podejrzenie, że są one środkami zastępczymi, które mogły być nabyte w ilości detalicznej lub hurtowej drogą internetową. W ramach współpracy z innymi służbami przeprowadzono 12 kontroli wspólnie z policją, z innymi jednostkami wspólne kontrole nie były przeprowadzane.

Przez cały rok monitorowano zgłoszenia przypadków zatrucić tzw. „dopalaczami” wysyłając informację do ŚPWIS. Na terenie powiatu staszowskiego w 2016r. odnotowano 9 przypadków zatrucia dopalaczami.

Państwowa Inspekcja Sanitarna na terenie powiatu staszowskiego prowadzi działania profilaktyczne w zakresie przeciwdziałania obrotowi środkami zastępczymi. W placówkach szkolnych oraz placówkach wypoczynku letniego organizowane były pogadanki dotyczące zagrożeń wynikających ze stosowania tzw. „dopalaczy”, których celem było zwiększenie wiedzy i świadomości uczniów, rodziców i nauczycieli. Ponadto przekazywano materiały edukacyjne, ulotki i plakaty o tematyce antydopalaczowej. Organizowano punkty informacyjno-edukacyjne na temat profilaktyki uzależnień zawierające materiały dotyczące zażywania środków zastępczych tzw. „dopalaczy” i innych substancji psychoaktywnych. Prowadzono również akcje informacyjne w największych firmach powiatu staszowskiego.

PODSUMOWANIE

W 2016 roku jednostka organizacyjna Państwowej Inspekcji Sanitarnej działająca na terenie powiatu staszowskiego kontynuowała wykonywanie działań nadzorowych określonych ustawą z dnia 14 marca 1985 roku o Państwowej Inspekcji Sanitarnej. Wykonywanie tych zadań polegało na sprawowaniu zapobiegawczego i bieżącego nadzoru sanitarnego, działalności zapobiegawczej i przeciwepidemicznej oraz oświatowo-zdrowotnej. W/w zadania realizowane były w działalności bieżącej oraz w skali długofalowej. W 2016 roku w dalszym ciągu rozwijano współpracę z instytucjami i jednostkami organizacyjnymi o pokrewnym zakresie zadaniowym.

W roku sprawozdawczym na terenie działania Państwowego Powiatowego Inspektora Sanitarnego w Staszowie nie zarejestrowano przypadków zawleczenia szczególnie niebezpiecznych chorób zakaźnych. Systematycznie monitorowano sytuację epidemiologiczną powiatu staszowskiego w zakresie wszystkich jednostek chorobowych podlegających nadzorowi, przeprowadzane były analizy wewnętrzne chorób zakaźnych występujących na terenie naszego powiatu i podejmowane działania zmierzające do poprawy sytuacji epidemiologicznej w tym zakresie. Sytuację epidemiologiczną w zakresie chorób zakaźnych należy uznać za niekorzystną z uwagi na wysoką liczbę zachorowań i podejrzeń zachorowań na grypę.

Analizując stan sanitarno – higieniczny powiatu w roku 2016 w zakresie higieny środowiska należy stwierdzić, że utrzymuje się on na dobrym poziomie. Jakość wody na terenie powiatu nie budzi większych zastrzeżeń, na koniec roku sprawozdawczego oceniono, że 100% wodociągów dostarczało wodę o odpowiedniej jakości. Stan sanitarny obiektów użyteczności publicznej również jest zadowalający.

Stan sanitarno-higieniczny w zakładach pracy działających na terenie powiatu staszowskiego nie uległ pogorszeniu. Na szczególną uwagę zasługują działania pracodawców mające na celu profilaktykę zdrowotną pracowników oraz promocję zdrowia w środowisku pracy i należy ocenić te działania jako bardzo dobre. W 2016 roku odnotowano dalszą poprawę, w zakresie warunków pracy.

Stan sanitarno – techniczny placówek oświatowo – wychowawczych na terenie powiatu staszowskiego jest dobry pomimo wciąż dużych potrzeb remontowych. Nadal funkcjonują placówki zlokalizowane w obiektach nie w pełni spełniających warunki do ich prawidłowego funkcjonowania, które mają trudności z realizacją zaleceń wydawanych w decyzjach administracyjnych, co jest wynikiem sytuacji finansowej placówek. Niewystarczający jest dostęp uczniów do profilaktycznej opieki zdrowotnej. Niedostateczna liczba typowych sal gimnastycznych w szkołach, z pełnym zapleczem sanitarnym. Z punktu widzenia higieny osoby odpowiedzialne za kształtowanie środowiska szkolnego powinny kłaść większy nacisk na stworzenie odpowiednich warunków do prawidłowego rozwoju psychofizycznego ucznia oraz prawidłowego stanowiska pracy ucznia.

Analizując stan sanitarno-higieniczny obiektów żywnościowo- żywieniowych na terenie powiatu staszowskiego w roku 2016r. należy stwierdzić, iż utrzymuje się on na poziomie lat ubiegłych. Porównywalna ilość zakładów posiada prawidłowo opracowane Instrukcje Dobrej Praktyki Higienicznej i Produkcyjnej oraz dokumentuje wyniki pełnionej kontroli wewnętrznej. Zauważalna jest poprawa wdrażania i stosowania zasad systemu HACCP w zakładach żywnościowych. W dalszym ciągu szczególnego nadzoru w zakresie zapewnienia bezpieczeństwa produkowanej i wprowadzanej do obrotu żywności wymagają zakłady produkcyjne funkcjonujące na terenie naszego powiatu.

Działalność Sekcji Promocji Zdrowia i Oświaty Zdrowotnej w roku 2016 była ukierunkowana na profilaktykę uzależnień od nikotyny i narkotyków w tym dopalaczy oraz na podejmowanie działań wynikających z bieżącej sytuacji epidemiologicznej. Wszystkie programy edukacyjne realizowane w placówkach nauczania i wychowania cieszyły się dużym zainteresowaniem ze strony uczniów, rodziców oraz nauczycieli. Koordynatorzy i realizatorzy

szkolni starali się aby programy trafiały do jak największej liczby odbiorców. Realizacja programów poprzedzona była szkoleniami wdrożeniowymi w których licznie uczestniczyli zaproszeni nauczyciele i pedagodzy realizujący poszczególne programy. Na szkolenia PPIS w Staszowie zapraszał lekarzy różnych specjalności, specjalistów promocji zdrowia, specjalistów w dziedzinie żywienia człowieka, którzy przekazywali aktualną wiedzę z zakresu zdrowia potrzebną do realizacji programów edukacyjnych w szkołach.

Informacje zawarte w niniejszym opracowaniu wskazują, iż bezpieczeństwo sanitarne mieszkańców powiatu, podobnie jak w latach poprzednich jest na wysokim poziomie. Powyższa sytuacja jest zasługą nie tylko służb sanitarnych, ale także współpracy i współdziałania z innymi służbami kontrolnymi oraz rosnącej świadomości społecznej, co do wagi zagadnień sanitarnych i epidemiologicznych.

W 2017r. działalność Państwowej Inspekcji Sanitarnej nadal ukierunkowana będzie na działania nadzorowe w zakresie:

- ⇒ monitorowania sytuacji epidemiologicznej w powiecie, ze szczególnym uwzględnieniem niebezpiecznych chorób zakaźnych
- ⇒ dalszej poprawy stanu sanitarno-technicznego zakładów ochrony zdrowia,
- ⇒ bezpieczeństwa żywności i żywienia, w tym wdrażania i dokumentowania zasad GHP, GMP oraz zasad systemu HACCP,
- ⇒ jakości wody do spożycia przez ludzi
- ⇒ egzekwowania obowiązku poddania się szczepieniom ochronnym przez osoby zobowiązane,

Działania nadzorowe prowadzone będą równoległe z działaniami w zakresie promocji zdrowia i oświaty zdrowotnej:

- ⇒ nadzór na realizacją programów edukacyjnych w przedszkolach i szkołach
- ⇒ realizowanie zadań wynikających z Programu Ograniczania Zdrowotnych Następstw Palenia Tytoniu w Polsce, w tym programy edukacji antynikotynowej realizowane w przedszkolach, szkołach podstawowych i gimnazjalnych oraz wśród dorosłej społeczności
- ⇒ promowanie aktywności fizycznej i uczenie prawidłowego i zbilansowanego sposobu odżywiania się dzieci i młodzieży, ze szczególnym uwzględnieniem odpowiedzialności indywidualnej za zdrowie i zasady wolnego wyboru poprzez realizowanie przez szkoły programu edukacyjnego „Trzymaj Formę”
- ⇒ podejmowanie działań profilaktycznych w ramach Krajowego Programu Zwalczenia AIDS i zapobiegania zakażeniom HIV
- ⇒ realizacja kampanii społecznych, w tym akcji profilaktycznych wynikających z bieżącej sytuacji epidemiologicznej.

Uzasadnienie

Zgodnie z art. 12 pkt. 11 ustawy z dnia 5 czerwca 1998 roku o samorządzie powiatowym oraz art. 12a, ust. 3 ustawy z dnia 14 marca 1985 roku o Państwowej Inspekcji Sanitarnej Rada Powiatu w Staszowie co najmniej raz w roku rozpatruje informację Państwowego Inspektora Sanitarnego o stanie bezpieczeństwa sanitarnego na terenie powiatu.

Podjęcie uchwały nie powoduje skutków finansowych.